

2019

RELATÓRIO DE GESTÃO E CONTAS



**Associação
Fraternidade e
Solidariedade
Social de
Riodades**

RELATÓRIO DE GESTÃO

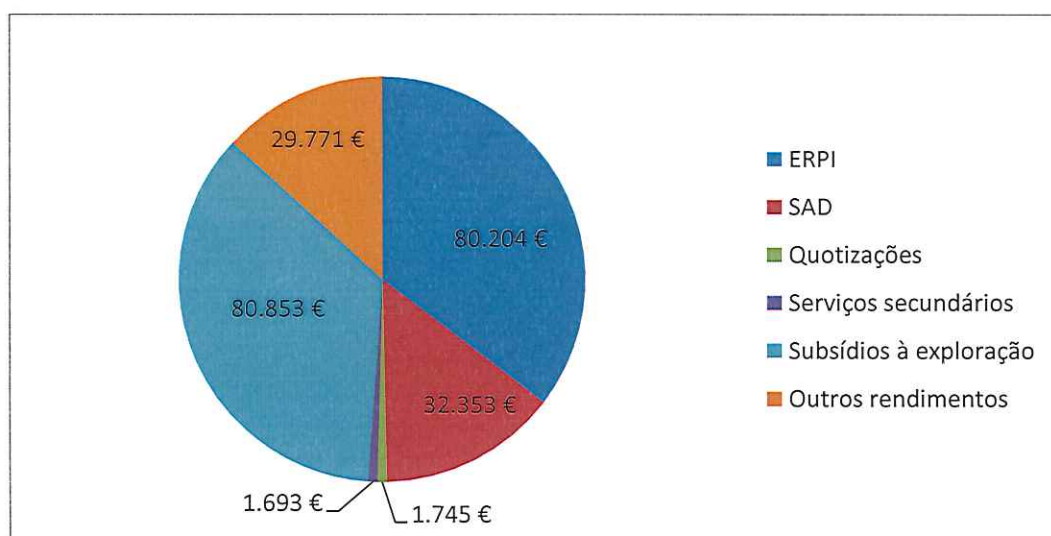
Através do presente relatório de gestão, vem a Direção da Associação de Fraternidade e Solidariedade Social de Riodades, doravante designada por AFSSR, dar conhecimento aos sócios e terceiros de alguns aspetos que considera relevantes e relacionados com a atividade desenvolvida no exercício de 2019.

1. EVOLUÇÃO DA ATIVIDADE DA ASSOCIAÇÃO

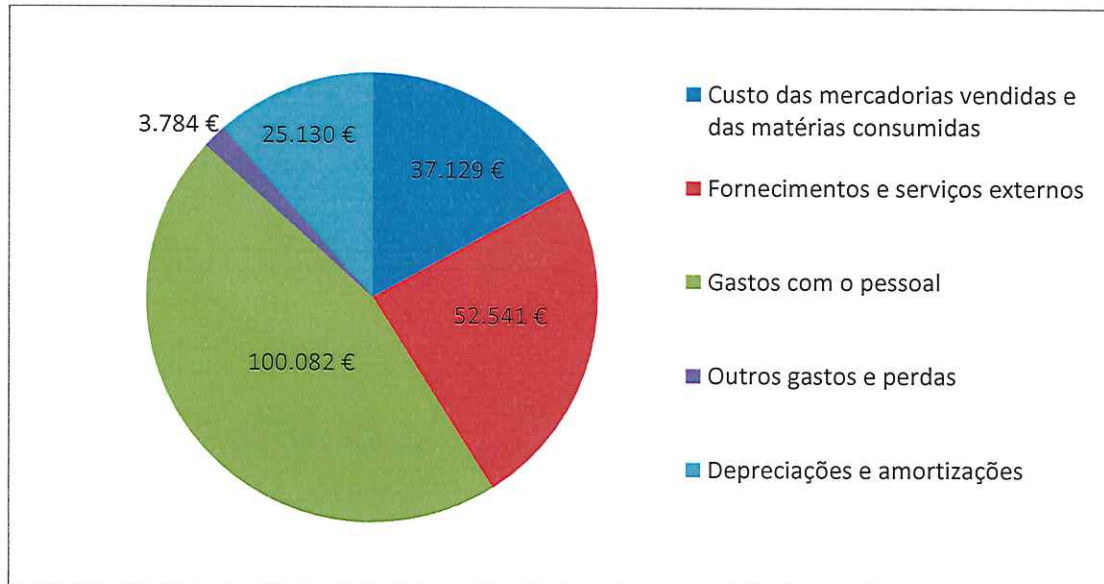
As obras de ampliação relativas à nova valência Estrutura Residencial para Pessoas Idosas foram concluídas em julho de 2019. Trata-se de uma nova valência que permite acolher 27 utentes/residentes em 15 quartos com ótimas condições de conforto, segurança e funcionalidade, cumprindo todos os requisitos legais aplicáveis, incluindo um gabinete médico e serviços de enfermagem.

Em 31 de Dezembro de 2019, registamos uma taxa de ocupação de quase 100%, o que nos deixa muito satisfeitos. No entanto, estamos cientes das inúmeras dificuldades que o país atravessa, com reflexos em todos os sectores da sociedade, pelo que, para fazer face às atuais dificuldades económicas, a AFSSR fez uma gestão rigorosa das despesas, prosseguindo no entanto com os objetivos definidos nos seus estatutos, sem por em causa a qualidade dos serviços prestados.

Os resultados obtidos pela associação no último exercício, situaram-se dentro das estimativas efetuadas. A composição dos rendimentos bem como a respetiva estrutura são apresentadas no gráfico seguinte, totalizando o montante de 226.618,28€:



Relativamente aos gastos incorridos no período de 2019, a sua composição e respetiva estrutura são apresentadas no gráfico seguinte, totalizando o montante de 218.665,41€:



2. EVOLUÇÃO PREVISÍVEL DA ATIVIDADE

A AFSSR, estando ciente de todas as dificuldades, pretende continuar a melhorar o nível do serviço aos seus utentes, no âmbito da sua missão de proteção dos cidadãos na velhice e invalidez e em todas as situações de falta ou diminuição dos meios de subsistência.

A análise da evolução da atividade nos primeiros meses de 2020, perspetiva, com reservado otimismo, uma melhoria relativa à situação verificada no exercício de 2019.

3. FACTOS RELEVANTES OCORRIDOS APÓS O TERMO DO EXERCÍCIO

Não ocorreram acontecimentos subsequentes que impliquem ajustamentos e, ou, divulgação nas contas do exercício.

4. OUTRAS REFERÊNCIAS

A AFSSR não tem em mora qualquer dívida à Autoridade Tributária, nem ao Instituto da Segurança Social, nem a quaisquer outras entidades públicas.

4. OUTRAS REFERÊNCIAS

A AFSSR não tem em mora qualquer dívida à Autoridade Tributária, nem ao Instituto da Segurança Social, nem a quaisquer outras entidades públicas.

5. PROPOSTA DE APLICAÇÃO DE RESULTADOS

A AFSSR, no período económico findo em 31 de dezembro de 2019, alcançou o resultado líquido positivo de 7.952,87 euros, propondo-se a seguinte aplicação:


- **Resultados Transitados**

6. CONSIDERAÇÕES FINAIS

A Direção gostaria de terminar, expressando a sua gratidão aos seus sócios, colaboradores, clientes, fornecedores, instituições financeiras, autarquias locais e a toda a população em geral, que ajudaram a conseguir os objetivos a que se propuseram.

Riodades, 13 de Março de 2020

A Direção



José Manuel Brimha



**Associação de Fraternidade e Solidariedade
Social de Riodades**

Demonstrações Financeiras

Período 2019

Índice

Demonstrações financeiras individuais para o período findo em 31 de dezembro

| | |
|--|----|
| Balanço Individual em 31 de dezembro | 4 |
| Demonstração dos Resultados Por Naturezas em 31 de dezembro | 6 |
| Demonstração dos Resultados por Funções em 31 de dezembro | 7 |
| Demonstração dos Resultados Por Valências em 31 de dezembro | 8 |
| Demonstração das Alterações nos Fundos Patrimoniais | 11 |
| Demonstração dos Fluxos de Caixa Individuais em 31 de dezembro | 12 |
| Anexo | |
| 1 Identificação da entidade | 13 |
| 2 Referencial contabilístico de preparação das demonstrações financeiras | 13 |
| 3 Principais políticas contabilísticas e erros | 19 |
| 4 Ativos fixos tangíveis | 20 |
| 5 Activos Intangíveis | 21 |
| 6 Custos de empréstimos obtidos | 21 |
| 7 Inventários | 22 |
| 8 Rendimentos | 22 |
| 9 Provisões, passivos contingentes e activos contingentes | 22 |
| 10 Subsídios do Governo e apoios do Governo | 22 |
| 11 Instrumentos financeiros | 23 |
| 12 Benefícios dos empregados | 23 |
| 13 Acontecimentos após a data do balanço | 23 |
| 14 Agricultura | 23 |
| 15 Divulgações exigidas por outros diplomas legais | 23 |
| 16 Outras divulgações | 24 |
| 16,01 Investimentos financeiros | 24 |
| 16,02 Créditos a receber | 24 |
| 16,03 Estado e Outros Entes Públicos | 24 |
| 16,04 Diferimentos | 25 |
| 16,05 Outras ativos correntes | 25 |
| 16,06 Caixa e depósitos bancários | 25 |
| 16,07 Fundos patrimoniais | 25 |
| 16,08 Financiamentos obtidos | 26 |
| 16,09 Fornecedores | 26 |
| 16,10 Estado e outros entes públicos | 26 |
| 16,11 Diferimentos | 26 |
| 16,12 Outros passivos correntes | 27 |
| 16,13 Custo das mercadorias vendidas e consumidas | 27 |
| 16,14 Fornecimentos e serviços externos | 27 |
| 16,15 Gastos com pessoal | 27 |
| 16,16 Outros rendimentos | 28 |
| 16,17 Outros gastos | 28 |
| 16,18 Gastos/reversões de depreciação e de amortização | 28 |
| 16,19 Resultados Financeiros | 28 |
| 16,20 Eventos subsequentes | 29 |



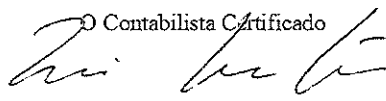
Demonstrações Financeiras Individuais
para o período findo em 31 de dezembro

Associação de Fraternidade e Solidariedade Social de Riodades

Balanço

| | <u>Notas</u> | <u>31.dez.19</u> | <u>31.dez.18</u> |
|---|--------------|----------------------------|--------------------------|
| ATIVO | | | |
| Ativo não corrente | | | |
| Ativos fixos tangíveis | 4 | 713.497,81 | 344.901,56 |
| Activos intangíveis | 5 | 1.113,15 | |
| Investimentos financeiros | 16,01 | 470,32 | 56,39 |
| | | <u>715.081,28</u> | <u>344.957,95</u> |
| Ativo corrente | | | |
| Inventários | 7 | 1.159,62 | 1.771,10 |
| Créditos a receber | 16,02 | 135,00 | 90,00 |
| Estado e outros entes públicos | 16,03 | 2.587,53 | 9.387,73 |
| Diferimentos | 16,04 | 989,75 | 425,47 |
| Outros ativos correntes | 16,05 | 422.150,35 | 316.424,92 |
| Caixa e depósitos bancários | 16,06 | 113.120,73 | 62.894,00 |
| | | <u>540.142,98</u> | <u>390.993,22</u> |
| TOTAL DO ATIVO | | <u><u>1.255.224,26</u></u> | <u><u>735.951,17</u></u> |
| FUNDOS PATRIMONIAIS E PASSIVO | | | |
| Fundos patrimoniais | | | |
| Resultados transitados | 16,07 | 84.900,07 | 91.839,41 |
| Outras variações - Subsídios ao Investimento | 16,07 | 601.825,83 | 496.110,11 |
| Outras variações nos fundos patrimoniais | 16,07 | 4.965,39 | 4.965,39 |
| Resultado líquido do período | 16,07 | 7.952,87 | -6.939,34 |
| Total dos Fundos patrimoniais | | <u>699.644,16</u> | <u>585.975,57</u> |
| PASSIVO | | | |
| Passivo não corrente | | | |
| Financiamentos obtidos | 16,08 | 496.730,98 | 143.534,53 |
| | | <u>496.730,98</u> | <u>143.534,53</u> |
| Passivo corrente | | | |
| Fornecedores | 16,09 | 2.858,03 | 1.550,28 |
| Estado e outros entes públicos | 16,10 | 4.630,99 | 1.011,19 |
| Financiamentos obtidos | 16,08 | 36.438,00 | |
| Diferimentos | 16,11 | 2.394,31 | |
| Outros passivos correntes | 16,12 | 12.527,79 | 3.879,60 |
| | | <u>58.849,12</u> | <u>6.441,07</u> |
| TOTAL DO PASSIVO | | <u>555.580,10</u> | <u>149.975,60</u> |
| TOTAL DOS FUNDOS PATRIMONIAIS E DO PASSIVO | | <u><u>1.255.224,26</u></u> | <u><u>735.951,17</u></u> |

Riodades, 13 de Março de 2020

Contabilista Certificado


Presidente da Direção


Associação de Fraternidade e Solidariedade Social de Riodades

Balanço

INFORMAÇÃO ADICIONAL/COMPLEMENTAR

1. Total de compromissos financeiros não incluídos no balanço

Nada a observar.

2. Total de garantias ou ativos e passivos contingentes não incluídos no balanço

Nada a observar.

3. Natureza e forma das garantias reais prestadas

Para garantia do empréstimo contraído na Caixa de Crédito Agrícola Mútuo do Vale do Távora e Douro CRL, a Associação hipotecou a favor desta instituição bancária as instalações existentes, sitas na Rua Dom Paio, n° 12, inscrita na matriz predial urbana de São João da Pesqueira sob o n° 752.

Associação de Fraternidade e Solidariedade Social de Riodades

Demonstração dos Resultados por Naturezas

| | Notas | 31.dez.19 | 31.dez.18 |
|--|-------|------------------|------------------|
| Vendas e serviços prestados | 8 | 115.993,86 | 29.151,17 |
| Subsídios, doações heranças e legados | 10 | 80.853,02 | 74.721,59 |
| Subsídios de entidades públicas | 10 | 69.914,92 | 71.566,33 |
| ISS, IP - Centros Distritais | 10 | 57.592,92 | 55.645,08 |
| Outras entidades públicas | 10 | 12.322,00 | 15.921,25 |
| Subsídios de outras entidades | 10 | 2.394,32 | 547,50 |
| Doações heranças e legados | 10 | 8.543,78 | 2.607,76 |
| Custo das mercadorias vendidas e das matérias consumidas | 16,13 | -37.128,51 | -25.863,76 |
| Fornecimentos e serviços externos | 16,14 | -52.541,01 | -36.567,67 |
| Gastos com o pessoal | 16,15 | -100.082,32 | -41.086,93 |
| Outros rendimentos | 16,16 | 29.771,40 | 5.424,98 |
| Outros gastos | 16,17 | -1.871,86 | -2.949,20 |
| Resultado antes depreciações, gastos financiamento e impostos | | 34.994,58 | 2.830,18 |
| Gastos/reversões de depreciação e de amortização | 16,18 | -25.129,96 | -9.769,52 |
| Resultado operacional (antes gastos financiamento e impostos) | | 9.864,62 | -6.939,34 |
| Juros e rendimentos similares obtidos | | | |
| Juros e gastos similares suportados | 16,19 | -1.911,75 | |
| Resultado antes de impostos | | 7.952,87 | -6.939,34 |
| Imposto sobre o rendimento do período | | | |
| Resultado líquido do período | | 7.952,87 | -6.939,34 |

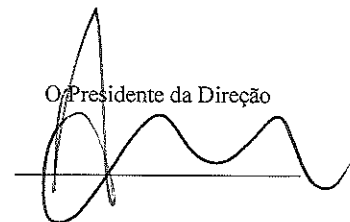
Para ser lido com as notas anexas às demonstrações financeiras

Riodades, 13 de Março de 2020

O Contabilista Certificado



O Presidente da Direção



Associação de Fraternidade e Solidariedade Social de Riodades
Demonstração dos Resultados por Funções


| | <u>Notas</u> | <u>31.dez.18</u> | <u>31.dez.17</u> |
|--|--------------|------------------|------------------|
| Vendas e serviços prestados | | 115.993,86 | 29.151,17 |
| Custo das mercadorias vendidas e das matérias consumidas | | -37.128,51 | -25.863,76 |
| Resultado bruto | | 78.865,35 | 3.287,41 |
| Outros rendimentos | | 110.624,42 | 80.146,57 |
| Gastos de distribuição | | | |
| Gastos administrativos | | -52.541,01 | -36.567,67 |
| Gastos de investigação e desenvolvimento | | | |
| Outros gastos | | -127.084,14 | -53.805,65 |
| Resultado operacional (antes de gastos de financiamento e impostos) | | 9.864,62 | -6.939,34 |
| Gastos de financiamento (líquidos) | | -1.911,75 | |
| Resultado antes de impostos | | 7.952,87 | -6.939,34 |
| Imposto sobre o rendimento do período | | 0 | 0 |

Penedono, 12 de Março de 2020

O Contabilista Certificado



O Presidente da Direção



Associação de Fraternidade e Solidariedade Social de Riodades

Demonstração dos Resultados por Valência
ERPI - Estrutura Residencial Pessoas Idosas


| | <u>Notas</u> | <u>31.dez.19</u> | <u>31.dez.18</u> |
|--|--------------|------------------|------------------|
| Vendas e serviços prestados | | 84.572,66 | |
| Subsídios, doações heranças e legados | | 10.518,10 | |
| Subsídios de entidades públicas | | | |
| ISS, IP - Centros Distritais | | | |
| Outras entidades públicas | | | |
| Subsídios de outras entidades | | 2.394,32 | |
| Doações heranças e legados | | 8.123,78 | |
| Custo das mercadorias vendidas e das matérias consumidas | | -11.205,35 | |
| Fornecimentos e serviços externos | | -26.352,92 | |
| Gastos com o pessoal | | -49.226,02 | |
| Outros rendimentos | | 20.791,83 | |
| Outros gastos | | -1.338,08 | |
| Resultado antes depreciações, gastos financiamento e impostos | | 27.760,22 | |
| Gastos/reversões de depreciação e de amortização | | -15.962,77 | |
| Resultado operacional (antes gastos financiamento e impostos) | | 11.797,45 | |
| Juros e rendimentos similares obtidos | | | |
| Juros e gastos similares suportados | | -1.911,75 | |
| Resultado antes de impostos | | 9.885,70 | |
| Imposto sobre o rendimento do período | | | |
| Resultado líquido do período | | 9.885,70 | |

Penedono, 12 de Março de 2020

O Contabilista Certificado



O Presidente da Direção




Associação de Fraternidade e Solidariedade Social de Riodades

Demonstração dos Resultados por Valência
SAD - Serviço Apoio Domiciliário

| | Notas | 31.dez.19 | 31.dez.18 |
|--|-------|------------------|------------------|
| Vendas e serviços prestados | | 31.421,20 | 29.151,17 |
| Subsídios, doações heranças e legados | | 59.479,67 | 60.300,34 |
| Subsídios de entidades públicas | | 59.059,67 | 57.145,08 |
| ISS, IP - Centros Distritais | | 57.592,92 | 55.645,08 |
| Outras entidades públicas | | 1.466,75 | 1.500,00 |
| Subsídios de outras entidades | | | 547,50 |
| Doações heranças e legados | | 420,00 | 2.607,76 |
| Custo das mercadorias vendidas e das matérias consumidas | | -23.786,46 | -23.277,39 |
| Fornecimentos e serviços externos | | -22.985,60 | -30.784,84 |
| Gastos com o pessoal | | -45.176,57 | -34.713,02 |
| Outros rendimentos | | 8.979,57 | 5.424,98 |
| Outros gastos | | -533,78 | -2.647,06 |
| Resultado antes depreciações, gastos financiamento e impostos | | 7.398,03 | 3.454,18 |
| Gastos/reversões de depreciação e de amortização | | -9.045,32 | -9.647,65 |
| Resultado operacional (antes gastos financiamento e impostos) | | -1.647,29 | -6.193,47 |
| Juros e rendimentos similares obtidos | | - | - |
| Juros e gastos similares suportados | | - | - |
| Resultado antes de impostos | | -1.647,29 | -6.193,47 |
| Imposto sobre o rendimento do período | | - | - |
| Resultado líquido do período | | -1.647,29 | -6.193,47 |

Riodades, 13 de Março de 2020

O Contabilista Certificado



O Presidente da Direção



Associação de Fraternidade e Solidariedade Social de Riodades

Demonstração dos Resultados por Valência
SAE - Serviço Apoio Escolar


| | <u>Notas</u> | <u>31.dez.19</u> | <u>31.dez.18</u> |
|--|--------------|-----------------------|-----------------------|
| Vendas e serviços prestados | | | |
| Subsídios, doações heranças e legados | | 10.855,25 | 14.421,25 |
| Subsídios de entidades públicas | | 10.855,25 | 14.421,25 |
| ISS, IP - Centros Distritais | | | |
| Outras entidades públicas | | 10.855,25 | 14.421,25 |
| Subsídios de outras entidades | | | |
| Doações heranças e legados | | | |
| Custo das mercadorias vendidas e das matérias consumidas | | -2.136,69 | -2.586,37 |
| Fornecimentos e serviços externos | | -3.202,49 | -5.782,83 |
| Gastos com o pessoal | | -5.679,74 | -6.373,91 |
| Outros rendimentos | | - | - |
| Outros gastos | | - | -302,14 |
| Resultado antes depreciações, gastos financiamento e impostos | | <u>-163,67</u> | <u>-624,00</u> |
| Gastos/reversões de depreciação e de amortização | | -121,87 | -121,87 |
| Resultado operacional (antes gastos financiamento e impostos) | | <u>-285,54</u> | <u>-745,87</u> |
| Juros e rendimentos similares obtidos | | - | - |
| Juros e gastos similares suportados | | - | - |
| Resultado antes de impostos | | <u>-285,54</u> | <u>-745,87</u> |
| Imposto sobre o rendimento do período | | - | - |
| Resultado líquido do período | | <u><u>-285,54</u></u> | <u><u>-745,87</u></u> |

Riodades, 13 de Março de 2020

O Contabilista Certificado




O Presidente da Direção



Associação de Fraternidade e Solidariedade Social de Riodades
Demonstração das Alterações nos Fundos Patrimoniais

| | Resultados Transitados | Outras variações Sub. ao Investimento | Outras variações mo Capital Proprio | Resultado Líquido Período | Total do Capital Próprio |
|---------------------------------------|---------------------------|--|---|---------------------------------|-----------------------------|
| Posição no Início do Período 2018 | 90.884,57 | 501.008,65 | 4.965,39 | 954,84 | 597.813,45 |
| Alterações no período | | | | | |
| Outras alterações no capital próprio | 954,84 | -4.898,54 | | -954,84 | -4.898,54 |
| Resultado Líquido do Período | | | | -6.939,34 | -6.939,34 |
| Posição no Fim do Período 2018 | 91.839,41 | 496.110,11 | 4.965,39 | -6.939,34 | 585.975,57 |
| Posição no Início do Período 2019 | 91.839,41 | 496.110,11 | 4.965,39 | -6.939,34 | 585.975,57 |
| Alterações no período | | | | | |
| Outras alterações no capital próprio | -6.939,34 | 105.715,72 | | 6.939,34 | 105.715,72 |
| Resultado Líquido do Período | | | | 7.952,87 | 7.952,87 |
| Posição no Fim do Período 2019 | 84.900,07 | 601.825,83 | 4.965,39 | 7.952,87 | 699.644,16 |

Penedono, 12 de Março de 2020

O Contabilista Certificado


O Presidente da Direção


Associação de Fraternidade e Solidariedade Social de Riodades


Demonstração dos Fluxos de Caixa Individuais

| | <u>Notas</u> | <u>31.dez.19</u> | <u>31.dez.18</u> |
|--|--------------|--------------------|--------------------|
| Fluxos de Caixa das Atividades Operacionais | | | |
| Recebimentos de clientes e utentes | | 115.993,86 | 29.151,17 |
| Pagamentos a fornecedores | | -89.669,52 | -62.431,43 |
| Pagamentos ao pessoal | | -81.257,20 | -32.624,10 |
| Caixa gerada pelas operações | | <u>-54.932,86</u> | <u>-65.904,36</u> |
| | | | |
| Pagamento/recebimento do imposto sobre o rendimento | | | |
| Outros recebimentos/pagamentos | | 47.441,11 | 58.659,61 |
| | | | |
| Fluxos de Caixa das Atividades Operacionais (1) | | <u>-7.491,75</u> | <u>-7.244,75</u> |
| Fluxos de Caixa das Atividades de Investimento | | | |
| Pagamentos respeitantes a: | | | |
| Ativos fixos tangíveis | | -345.322,74 | -114.143,89 |
| Ativos intangíveis | | | |
| Outros ativos | | | |
| | | <u>-345.322,74</u> | <u>-114.143,89</u> |
| | | | |
| Recebimentos provenientes de: | | | |
| Ativos fixos tangíveis | | | |
| Juros e rendimentos similares | | | |
| Dividendos | | | |
| | | | |
| | | | |
| Fluxos de Caixa das Atividades de Investimento (2) | | <u>-345.322,74</u> | <u>-114.143,89</u> |
| Fluxos de Caixa das Atividades de Financiamento | | | |
| Recebimentos provenientes de: | | | |
| Financiamentos obtidos | | 396.465,47 | 113.534,53 |
| Doações | | 8.487,50 | 2.413,00 |
| Pagamentos respeitantes a: | | | |
| Juros e gastos similares | | -1.911,75 | |
| | | | |
| Fluxos de Caixa das Atividades de Financiamento (3) | | <u>403.041,22</u> | <u>115.947,53</u> |
| | | | |
| Variação de caixa e seus equivalentes (1+2+3) | | <u>50.226,73</u> | <u>-5.441,11</u> |
| Efeito das diferenças de câmbio | | | |
| Caixa e seus equivalentes no início do período | | <u>62.894,00</u> | <u>68.335,11</u> |
| Caixa e seus equivalentes no fim do período | | <u>113.120,73</u> | <u>62.894,00</u> |

Para ser lido com as notas anexas às demonstrações financeiras

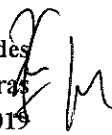
Riodades, 13 de Março de 2020

O Contabilista Certificado



A Direção





Associação de Fraternidade e Solidariedade Social de Riodades

Anexo às Demonstrações Financeiras Individuais para o período findo em 31 de dezembro de 2019

(Valores expressos em euros)

1. Identificação da Entidade

A Associação de Fraternidade e Solidariedade Social de Riodades é uma instituição particular de solidariedade social, reconhecida pela DGAS, com o número de registo: 22/93, , com sede em Riodades. Tem como fim principal proteger os cidadãos na velhice e invalidez e em todas as situações de falta ou diminuição dos meios de subsistência.

2. Referencial Contabilístico de Preparação das Demonstrações Financeiras

a) Referencial Contabilístico

Em 2019 as demonstrações financeiras da Associação de Fraternidade Solidariedade Social de Riodades foram elaboradas no pressuposto da continuidade das operações a partir dos livros e registos contabilísticos da Entidade e de acordo com a Norma Contabilística e de Relato Financeiro para as Entidades do Sector Não Lucrativo (NCRF-ESNL) aprovado pelo Decreto-Lei n.º 98/2015 de 2 de Junho. O Sistema de Normalização para Entidades do Sector Não Lucrativos é composto por:

- Bases para a Apresentação das Demonstrações Financeiras (BADF);
- Modelos de Demonstrações Financeiras (MDF) – Portaria n.º 220/2015 de 24 de Julho;
- Código de Contas (CC) – Portaria n.º 218/2015 de 23 de Julho;
- NCRF-ESNL – Aviso n.º 8259/2015 de 29 de Julho;
- Normas Interpretativas (NI).

A adopção da NCRF-ESNL ocorreu pela primeira vez em 2011, pelo que à data da transição do referencial contabilístico anterior (Plano de Contas das Instituições Particulares de Solidariedade Social/Plano de Contas das Associações Mutualistas/Plano Oficial de Contas para Federações Desportivas, Associações e Agrupamentos de Clubes) para este normativo é 1 de Janeiro de 2011, conforme o estabelecido no § 5 Adopção pela primeira vez da NCRF-ESNL.

3. Principais Políticas Contabilísticas

As principais políticas contabilísticas aplicadas pela Entidade na elaboração das Demonstrações Financeiras foram as seguintes:

3.1. Bases de Apresentação

As Demonstrações Financeiras foram preparadas de acordo com as Bases de Apresentação das Demonstrações Financeiras (BADF)

3.1.1. Continuidade:

Com base na informação disponível e as expectativas futuras, a Entidade continuará a operar no futuro previsível, assumindo não há a intenção nem a necessidade de liquidar ou de reduzir consideravelmente o nível das suas operações. Para as Entidades do Sector Não Lucrativo, este pressuposto não corresponde a um conceito económico ou financeiro, mas sim à manutenção da actividade de prestação de serviços ou à capacidade de cumprir os seus fins.

3.1.2. Regime do Acréscimo (periodização económica):

Os efeitos das transacções e de outros acontecimentos são reconhecidos quando eles ocorrerem (satisfeitas as definições e os critérios de reconhecimento de acordo com a estrutura conceptual, independentemente do momento do pagamento ou do recebimento) sendo registados contabilisticamente e relatados nas demonstrações financeiras dos períodos com os quais se relacionem. As diferenças entre os montantes recebidos e pagos e os correspondentes rendimentos e gastos são registados respectivas contas das rubricas “Devedores e credores por acréscimos” e “Diferimentos”.

3.1.3. Consistência de Apresentação

As Demonstrações Financeiras estão consistentes de um período para o outro, quer a nível da apresentação quer dos movimentos contabilísticos que lhes dão origem, excepto quando ocorrem alterações significativas na natureza que, nesse caso, estão devidamente identificadas e justificadas neste Anexo. Desta forma é proporcionada informação fiável e mais relevante para os utentes.

3.1.4. Materialidade e Agregação:

A relevância da informação é afetada pela sua natureza e materialidade. A materialidade depende da quantificação da omissão ou erro. A informação é material se a sua omissão ou inexatidão influenciarem as decisões económicas tomadas por parte dos utentes com base nas demonstrações financeiras influenciarem. Itens que não são materialmente relevante para justificar a sua apresentação separada nas demonstrações financeiras podem ser materialmente relevante para que sejam discriminados nas notas deste anexo.

3.1.5. Compensação

Devido à importância dos ativo e passivos serem relatados separadamente, assim como os gastos e os rendimentos, estes não devem ser compensados.

3.1.6. Informação Comparativa

A informação comparativa deve ser divulgada, nas Demonstrações Financeiras, com respeito ao período anterior. Respeitando ao Princípio da Continuidade da Entidade, as políticas contabilísticas devem ser levados a efeito de maneira consistente em toda a Entidade e ao longo do tempo e de maneira consistente. Procedendo-se a alterações das políticas contabilísticas, as quantias comparativas afetadas pela reclassificação devem ser divulgadas, tendo em conta:

- a) A natureza da reclassificação;
- b) A quantia de cada item ou classe de itens que tenha sido reclassificada; e
- c) Razão para a reclassificação.

3.2. Políticas de Reconhecimento e Mensuração

3.2.1. Ativos Fixos Tangíveis

Os “Ativos Fixos Tangíveis” encontram-se registados ao custo de aquisição ou de produção, deduzido das depreciações e das perdas por imparidade acumuladas. O custo de aquisição ou produção inicialmente registado, inclui o custo de compra, quaisquer custos diretamente atribuíveis às atividades necessárias para colocar os ativos na localização e condição necessárias para operarem da forma pretendida e, se aplicável, a estimativa inicial dos custos de desmantelamento e remoção dos ativos e de restauração dos respetivos locais de instalação ou operação dos mesmos que a Entidade espera vir a incorrer.

Os ativos que foram atribuídos à Entidade a título gratuito encontram-se mensurados ao seu justo valor, ao valor pelo qual estão segurados ou ao valor pelo qual figuravam na contabilidade.

As despesas subsequentes que a Entidade tenha com manutenção e reparação dos ativos são registadas como gastos no período em que são incorridas, desde que não sejam suscetíveis de gerar benefícios económicos futuros adicionais

As depreciações são calculadas, assim que os bens estão em condições de ser utilizado, pelo método da linha reta/do saldo decrescente/das unidades de produção em conformidade com o período de vida útil estimado para cada grupo de bens.

As taxas de depreciação utilizadas correspondem aos períodos de vida útil estimada que se encontra na tabela abaixo:

| Descrição | Vida útil estimada (anos) |
|--------------------------------|---------------------------|
| Terrenos e recursos naturais | indefinida |
| Edifícios e outras construções | 6 a 50 |
| Equipamento básico | 6 a 10 |
| Equipamento de transporte | 5 a 10 |
| Equipamento biológico | 5 a 10 |
| Equipamento administrativo | 3 a 10 |
| Outros ativos fixos tangíveis | 5 a 10 |

A Entidade revê anualmente a vida útil de cada ativo, assim como o seu respectivo valor residual quando este exista.

As mais ou menos valias provenientes da venda de ativos fixos tangíveis são determinadas pela diferença entre o valor de realização e a quantia escriturada na data de alienação, as sendo que se encontra espelhadas na Demonstração dos Resultados nas rubricas “Outros rendimentos operacionais” ou “Outros gastos operacionais”.

3.2.2. Ativos Intangíveis

Os “Ativos Intangíveis” encontram-se registados ao custo de aquisição, deduzido das amortizações e de eventuais perdas por imparidade acumuladas. São reconhecidos apenas quando for provável que deles advenham benefícios económicos futuros para a Entidade e que os mesmos possam ser mensurados com fiabilidade.

São registadas como gastos do período as “Despesas de investigação” incorridas com novos conhecimentos técnicos.

As despesas de desenvolvimento são capitalizadas sempre que a Entidade demonstre capacidade para completar o seu desenvolvimento e dar início à sua comercialização ou utilização e para as quais seja provável gerar benefícios económicos futuros. Caso não sejam cumpridos estes critérios, são registados como gastos do período.

As amortizações são calculadas, assim que os activos estejam em condições de ser utilizado, pelo método da linha recta/do saldo decrescente em conformidade com o período de vida útil estimado para cada grupo de bens.

As taxas de amortização utilizadas correspondem aos períodos de vida útil estimados.

O valor residual de um “Activo Intangível” com vida útil finita deve ser assumido como sendo zero, excepto se:

- Houver um compromisso de um terceiro de comprar o activo no final da sua vida útil, ou

- Houver um mercado activo para este activo, e
- Seja provável que tal mercado exista no final da sua vida útil.

3.2.3. Investimentos financeiros

Sempre que a Entidade tenha uma influência significativa, em empresas associadas, ou exerça o controlo nas decisões financeiras e operacionais, os “Investimentos Financeiros” são registados pelo Método da Equivalência Patrimonial (MEP). Geralmente traduz-se num investimento com uma representação entre 20% a 50% do capital de outra Entidade.

Pelo MEP as participações são registadas pelo custo de aquisição, havendo a necessidade de ajustar tendo em conta os resultados líquidos das empresas associadas ou participadas. Este ajuste é efetuado por contrapartida de gastos ou rendimentos do período e pelos dividendos recebidos, líquido de perdas por imparidade acumuladas.

Aquando da aquisição da participação pode-se verificar um Goodwill, isto é, o excesso do custo de aquisição face ao justo valor dos capitais próprios na percentagem detida, ou um Badwill (ou Negative Goodwill) quando a diferença seja negativa. O Goodwill encontra-se registado separadamente numa subconta própria do investimento, sendo necessário, na data de Balanço, efetuar uma avaliação dos investimentos financeiros quando existam indícios de imparidade. Havendo é realizada uma avaliação quanto à recuperabilidade do valor líquido do Goodwill, sendo reconhecida uma perda por imparidade se o valor deste exceder o seu valor recuperável.

Se o custo de aquisição for inferior ao justo valor dos ativos líquidos da subsidiária adquirida, a diferença é reconhecida diretamente em resultados do período. O ganho ou perda na alienação de uma Entidade inclui o valor contabilístico do Goodwill relativo a essa Entidade, exceto quando o negócio a que esse Goodwill está afeto se mantenha a gerar benefícios para a Entidade.

De acordo com a Norma Contabilística e de Relato Financeiro 12 – Imparidade de Ativos, o Goodwill não é amortizado, estando sujeito, como referido, a testes anuais de imparidade. Estas perdas por imparidade não são reversíveis.

3.2.4. Inventários

Os “Inventários”, quando existam, são registados ao menor de entre o custo de aquisição e o valor realizável líquido. O valor realizável líquido representa o preço de venda estimado deduzido de todos os custos estimados necessários para concluir os inventários e proceder à sua venda. Sempre que o valor de custo é superior ao valor realizável líquido, a diferença é registada como uma perda por imparidade.

A Entidade adota como método de custeio dos inventários o custo médio ponderado ou o FIFO (first in, first out). Os Inventários que não sejam geralmente intermutáveis deve ser atribuído custos individuais através do uso de identificação específica.

Os produtos e trabalhos em curso encontram-se valorizados ao custo de produção, que inclui o custo dos materiais incorporados, mão-de-obra direta e gastos gerais.

Os Inventários que a Entidade detém, mas que destinam-se a contribuir para o desenvolvimento das atividades presentes e futuras ou os serviços que lhes estão associados não estão diretamente relacionados com a capacidade de para ela gerar fluxos de caixa, estão mensurados pelo custo histórico ou custo corrente, o mais baixo dos dois.

3.2.5. Instrumentos Financeiros

Os ativos e passivos financeiros são reconhecidos apenas e só quando se tornam uma parte das disposições contratuais do instrumento.

Este ponto é aplicável a todos “Instrumentos Financeiros” com exceção:

- Investimentos em subsidiárias, associadas e empreendimentos conjuntos;
- Direitos e obrigações no âmbito de um plano de benefícios a empregados;
- Direitos decorrentes de um contrato de seguro exceto se o contrato de seguro resulte numa perda para qualquer das partes em resultado dos termos contratuais que se relacionem com:
 - o Alterações no risco segurado;
 - o Alterações na taxa de câmbio;
 - o Entrada em incumprimento de uma das partes;
 - o Locações, exceto se resultar perda para o locador ou locatário como resultado:
 - Alterações no preço do bem locado;
 - Alterações na taxa de câmbio
 - Entrada em incumprimento de uma das contrapartes

Fundadores/beneméritos/patrocinadores/doadores/associados/membros

As quotas, donativos e outras ajudas similares procedentes de fundadores/beneméritos/patrocinadores/doadores/associados/membros que se encontram com saldo no final do período sempre que se tenham vencido e possam ser exigidas pela entidade estão registados no ativo pela quantia realizável.

Cientes e outras contas a Receber

Os “Clientes” e as “Outras contas a receber” encontram-se registadas pelo seu custo estando deduzidas no Balanço das Perdas por Imparidade, quando estas se encontram reconhecidas, para assim retratar o valor realizável líquido.

As “Perdas por Imparidade” são registadas na sequência de eventos ocorrido que apontem de forma objetiva e quantificável, através de informação recolhida, que o saldo em dívida não será recebido (total ou parcialmente). Estas correspondem à diferença entre o montante a receber e respectivo valor atual dos fluxos de caixa futuros estimados, descontados à taxa de juro efetiva inicial, que será nula quando se perspetiva um recebimento num prazo inferior a um ano.

Estas rubricas são apresentadas no Balanço como Ativo Corrente, no entanto nas situações em que a sua maturidade é superior a doze meses da data de Balanço, são exibidas como Ativos não Correntes.

Outros ativos e passivos financeiros

Os instrumentos financeiros cuja negociação ocorra em mercado líquido e regulamentado, são mensurados ao justo valor, sendo as variações reconhecidas deste por contrapartida de resultados do período.

Os custos de transação só podem ser incluídos na mensuração inicial do ativo ou passivo financeiro, quando mensurados ao custo menos perda por imparidade.

À data de relato a Entidade avalia todos os seus ativos financeiros que não estão mensurados ao justo valor por contrapartida de resultados. Havendo evidência objetiva de que se encontra em imparidade, esta é reconhecida nos resultados. Cessando de estar em imparidade, é reconhecida a reversão.

Os Ativos e Passivos Financeiros são desreconhecidos da forma que se encontra prevista na Norma Contabilística e de Relato Financeiro para Pequenas Entidades (NCRF-PE)

Caixa e Depósitos Bancários

A rubrica “Caixa e depósitos bancários” inclui caixa e depósitos bancários de curto prazo que possam ser imediatamente mobilizáveis sem risco significativo de flutuações de valor.

Fornecedores e outras contas a pagar

As dívidas registadas em “Fornecedores” e “Outras contas a pagar” são contabilizadas pelo seu valor nominal.

3.2.6. Fundos Patrimoniais

A rubrica “Fundos” constitui o interesse residual nos ativos após dedução dos passivos.

Os “Fundos Patrimoniais” são compostos por:

- fundos atribuídos pelos fundadores da Entidade ou terceiros;
- fundos acumulados e outros excedentes;
- subsídios, doações e legados que o governo ou outro instituidor ou a norma legal aplicável a cada entidade estabeleçam que sejam de incorporar no mesmo.

3.2.7. Financiamentos Obtidos

Empréstimos obtidos

Os “Empréstimo Obtidos”, quando existam, são registados, no passivo, pelo valor nominal líquido dos custos com a concessão desses empréstimos. Os “Encargos Financeiros” são reconhecidos como gastos do período, constando na Demonstração dos Resultados na rubrica “Juros e gastos similares suportados”.

Os “Encargos Financeiros” de “Empréstimos Obtidos” relacionados com a aquisição, construção ou produção de “Investimentos” são capitalizados, sendo parte integrante do custo do ativo. A capitalização destes encargos só inicia quando começam a ser incorridos dispêndios com o ativo e prolongam-se enquanto estiverem em curso as atividades indispensáveis à preparação do ativo para o seu uso ou venda. A capitalização cessa quando todas as atividades necessárias para preparar o ativo para o seu uso venda estejam concluídas. Há suspensão da capitalização durante períodos extensos em que o desenvolvimento das atividades acima referidas seja interrompido. Rendimentos que advenham dos empréstimos obtidos antecipadamente relacionados com um investimento específico são deduzidos aos encargos financeiros elegíveis para capitalização.

Loações

Os contratos de locações (leasing) são classificados como:

- Loações financeiras quando por intermédio deles são transferidos, de forma substancial, todos os riscos e vantagens inerentes à posse do ativo sob o qual o contrato é realizado; ou
- Loações operacionais quando não ocorram as circunstâncias das locações financeiras.

De referir que as locações estão classificadas de acordo com a característica qualitativa da “Substância sobre a forma”, isto é, a substância económica sobre a forma do contrato.

Os Ativos Fixos Tangíveis que se encontram na Entidade por via de contratos de locação financeira são contabilizados pelo método financeiro, sendo o seu reconhecimento e depreciações conforme se encontra referido no ponto 3.2.1. das Políticas Contabilísticas.

Os juros decorrentes deste contrato são reconhecidos como gastos do respectivo período, respeitando sempre o pressuposto subjacente do Regime do Acréscimo. Por sua vez os custos diretos iniciais são acrescidos ao valor do ativo (poe exemplo: custos de negociação e de garantia).

Não havendo certeza razoável que se obtenha a propriedade, no final do prazo de locação, o ativo é depreciado durante o prazo da locação ou a sua vida útil, o que for mais curto.

Tratando-se de uma locação operacional as rendas são reconhecidas como gasto do período na rubrica de “Fornecimentos e Serviços Externos”.

3.2.8. Estado e Outros Entes Públicos

O imposto sobre o rendimento do período corresponde ao imposto a pagar. Este, inclui as tributações autónomas.

Nos termos do n.º 1 do art.º 10 do Código do Imposto sobre o Rendimento das Pessoas Coletivas (CIRC) estão isentos de Imposto sobre o Rendimento das Pessoas Coletivas (IRC):

- a) “As pessoas coletivas de utilidade pública administrativa;
- b) As instituições particulares de solidariedade social e Entidades anexas, bem como as pessoas coletivas àquelas legalmente equiparadas;
- c) As pessoas coletivas de mera utilidade pública que prossigam, exclusiva ou predominantemente, fins científicos ou culturais, de caridade, assistência, beneficência, solidariedade social ou defesa do meio ambiente.”

As declarações fiscais estão sujeitas a revisão e correção, de acordo com a legislação em vigor, durante um período de quatro anos (dez anos para a Segurança Social, até 2000, inclusive, e cinco anos a partir de 2001), exceto quando estejam em curso inspeções, reclamações ou impugnações. Nestes casos, e dependendo das circunstâncias, os prazos são alargados ou suspensos. Ou seja, as declarações fiscais da Entidade dos anos N-5 a N ainda poderão estar sujeitas a revisão.

3.3. Políticas contabilísticas, alterações nas estimativas contabilísticas e erros:

Não se verificaram quaisquer efeitos resultantes de alteração voluntária em políticas contabilísticas.

Nota 4 - Ativos fixos tangíveis

4,1 Outros ativos fixos tangíveis

O movimento ocorrido na rubrica Outros Ativos fixos Tangíveis e respectivas Depreciações, nos períodos de 2019 e de 2018 foi o seguinte:

| | 31 de dezembro de 2019 | | | Saldo em 31-dez-19 |
|--------------------------------|------------------------|--------------------------|------------------------|-----------------------|
| | Saldo em 01-jan-19 | Aquisições / Dotações | Alienações/ Transf. | |
| Custo: | | | | |
| Terrenos | 4.815,39 | | | 4.815,39 |
| Edifícios e outras construções | 267.240,95 | 473.400,50 | | 740.641,45 |
| Equipamento básico | 30.704,92 | 41.813,77 | | 72.518,69 |
| Equipamento de transporte | 23.749,98 | | | 23.749,98 |
| Equipamento administrativo | 7.549,82 | 2.589,63 | | 10.139,45 |
| Outros Ativos fixos tangíveis | 5.304,41 | | | 5.304,41 |
| Investimentos em curso | 124.178,89 | 345.322,74 | 469.501,63 | |
| | <u>463.544,36</u> | <u>863.126,64</u> | <u>469.501,63</u> | <u>857.169,37</u> |
| Depreciações acumuladas | | | | |
| Edifícios e outras construções | 55.320,39 | 17.603,14 | | 72.923,53 |
| Equipamento básico | 29.789,73 | 4.715,63 | | 34.505,36 |
| Equipamento de transporte | 21.210,92 | 1.218,75 | | 22.429,67 |
| Equipamento administrativo | 7.343,14 | 1.342,94 | | 8.686,08 |
| Outros Ativos fixos tangíveis | 4.978,62 | 148,30 | | 5.126,92 |
| | <u>118.642,80</u> | <u>25.028,76</u> | | <u>143.671,56</u> |
| Total líquido | <u>344.901,56</u> | | | <u>713.497,81</u> |

| | 31 de dezembro de 2018 | | | Saldo em 31-dez-18 |
|--------------------------------|------------------------|--------------------------|------------------------|-----------------------|
| | Saldo em 01-jan-18 | Aquisições / Dotações | Alienações/ Transf. | |
| Custo: | | | | |
| Terrenos | 4.815,39 | | | 4.815,39 |
| Edifícios e outras construções | 267.240,95 | | | 267.240,95 |
| Equipamento básico | 30.704,92 | | | 30.704,92 |
| Equipamento de transporte | 23.749,98 | | | 23.749,98 |
| Equipamento administrativo | 7.549,82 | | | 7.549,82 |
| Outros Ativos fixos tangíveis | 5.304,41 | | | 5.304,41 |
| Investimentos em curso | 10.035,00 | 114.143,89 | | 124.178,89 |
| | <u>349.400,47</u> | <u>114.143,89</u> | | <u>463.544,36</u> |
| Depreciações acumuladas | | | | |
| Edifícios e outras construções | 48.008,80 | 7.311,59 | | 55.320,39 |
| Equipamento básico | 29.560,93 | 228,80 | | 29.789,73 |
| Equipamento de transporte | 19.992,17 | 1.218,75 | | 21.210,92 |
| Equipamento administrativo | 6.481,06 | 862,08 | | 7.343,14 |
| Outros Ativos fixos tangíveis | 4.830,32 | 148,30 | | 4.978,62 |
| | <u>108.873,28</u> | <u>9.769,52</u> | | <u>118.642,80</u> |
| Total líquido | <u>240.527,19</u> | | | <u>344.901,56</u> |

Nota 5 - Ativos intangíveis

6.1 Outros ativos intangíveis

O movimento ocorrido na rubrica Outros Ativos Intangíveis e respectivas Depreciações, nos períodos de 2019 e de 2018 foi o seguinte:

| | 31 de dezembro de 2019 | | | |
|--------------------------------|------------------------|--------------------------|------------------------|-----------------------|
| | Saldo em 01-jan-19 | Aquisições / Dotações | Alienações/ Transf. | Saldo em 31-dez-19 |
| Custo | | | | |
| Software | | 1.214,35 | | 1.214,35 |
| | | <u>1.214,35</u> | | <u>1.214,35</u> |
| Depreciações Acumuladas | | | | |
| Software | | 101 | | 101,20 |
| | | <u>101,20</u> | | <u>101,20</u> |
| Total líquido | | | | <u>1.113,15</u> |
| | | | | |
| | 31 de dezembro de 2018 | | | |
| | Saldo em 01-jan-18 | Aquisições / Dotações | Alienações/ Transf. | Saldo em 31-dez-18 |
| Custo | | | | |
| Software | | | | |
| | | | | |
| Depreciações Acumuladas | | | | |
| Software | | | | |
| | | | | |
| Total líquido | | | | |

Nota 6 - Custos de empréstimos obtidos

Os encargos financeiros relacionados com empréstimos obtidos são reconhecidos como gastos à medida que são incorridos, e compreendem juros, impostos e outras despesas conexas.

Os encargos financeiros de empréstimos obtidos relacionados com a aquisição, construção ou produção de equipamentos básicos são capitalizados, sendo parte integrante do custo do activo.

O movimento ocorrido na rubrica Custos de empréstimos obtidos nos exercícios de 2019 e de 2018 foi o seguinte:

| | 31-Dez-19 | 31-Dez-18 |
|-------------------------------------|-----------------|-----------|
| Juros e gastos similares suportados | | |
| Juros financiamento | 1.911,75 | |
| Diferenças de câmbio | | |
| Outros gastos de financiamento | | |
| | <u>1.911,75</u> | |

Nota 7 - Inventários

Os inventários encontram-se valorizados pelo custo, nos termos da alínea 3.2.4.
 O movimento ocorrido na rubrica Inventários, nos exercícios de 2019 e de 2018 foi o seguinte:

| | 31-Dez-19 | 31-Dez-18 |
|---|------------------|------------------|
| Mercadorias | | |
| Materias primas subsidiárias e de consumo | 1.159,62 | 1.771,10 |
| Produtos acabados | | |
| Obras em curso | | |
| | 1.159,62 | 1.771,10 |
| Perdas por imparidades de inventários | | |
| | 1.159,62 | 1.771,10 |

Nota 8 - Rendimentos

O movimento ocorrido na rubrica Rendimentos nos exercícios de 2019 e de 2018 foi o seguinte:

| | 31 de dezembro de 2019 | | | 31 de dezembro de 2018 | | |
|-------------------------|------------------------|--------------------|-------------------|------------------------|--------------------|------------------|
| | Mercado Interno | Mercado Externo | Total | Mercado Interno | Mercado Externo | Total |
| Vendas de mercadorias | | | | | | |
| Quotas dos utilizadores | 114.248,86 | | 114.248,86 | 27.906,17 | | 27.906,17 |
| Quotizações | 1.745,00 | | 1.745,00 | 1.245,00 | | 1.245,00 |
| Outros Serviços | | | | | | |
| Juros | | | | | | |
| | 115.993,86 | | 115.993,86 | 29.151,17 | | 29.151,17 |

Nota 9 - Provisões, passivos contingentes e ativos contingentes

Não aplicável

Nota 10 - Subsídios do Governo e apoios do Governo

O movimento ocorrido na rubrica Subsídios, nos exercícios de 2019 e de 2018 foi o seguinte:

| | 31-Dez-19 | 31-Dez-18 |
|----------------------------|------------------|------------------|
| Subsídios ao investimento | | |
| Activos fixos tangíveis | | |
| Valor imputado no período | 13.794,21 | 4.898,54 |
| Subsídios à exploração | | |
| ISS IP | 57.592,92 | 55.645,08 |
| Autarquias | 12.322,00 | 15.921,25 |
| Donativos | 8.543,78 | 2.607,76 |
| Outros | 2.394,32 | 547,50 |
| | 80.853,02 | 74.721,59 |

Nota 11 - Instrumentos financeiros

Não aplicável

Nota 12 - Benefícios dos empregados

O movimento ocorrido na rubrica Benefícios dos empregados nos exercícios de 2019 e de 2018 foi o seguinte:

| | <u>31-Dez-19</u> | <u>31-Dez-18</u> |
|---|------------------|------------------|
| Pessoal remunerado: | | |
| Número médio de pessoal remunerado | 19 | 4 |
| Pessoal voluntário: | | |
| Número médio de voluntários | | |
| Membros dos Órgãos Associativos não remunerados | | |
| Assembleia Geral | 3 | 3 |
| Direcção | 5 | 5 |
| Conselho Fiscal | 3 | 3 |

Nota 13 - Acontecimentos após a data do balanço

Após o encerramento do Período, e até à elaboração do presente relatório, não se registaram outros factos susceptíveis de modificar a situação relevada nas contas, para efeitos do disposto na alínea b) do n.º 5 do Artigo 66º do Código das Sociedades Comerciais.

Nota 14 - Agricultura

Não aplicável

Nota 15 - Divulgações exigidas por outros diplomas legais

A Entidade não apresenta dívidas ao Estado em situação de mora, nos termos do Decreto-Lei 534/80, de 7 de Novembro.

A Entidade não é devedora ao Estado e à Segurança Social por quaisquer dívidas fiscais e contributivas em situação de mora. Dá-se deste modo cumprimento ao disposto no artigo 2º do Decreto-Lei n.º 534/80, de 7 de Novembro e no artigo 210º da Lei n.º 110/2009, de 16 de Setembro (Código Contributivo).

Nota 16 - Outras divulgações

16,01 Investimentos financeiros

O movimento ocorrido na rubrica Investimentos financeiros nos períodos de 2019 e de 2018 foi o seguinte:

| | 31-dez-19 | | 31-dez-18 | |
|----------------------------------|---------------|----------|--------------|----------|
| | Não corrente | Corrente | Não corrente | Corrente |
| Investimentos noutras empresas | | | | |
| Títulos de capital | | | | |
| Fundos | | | | |
| Fundo de compensação do trabalho | 470,32 | | 56,39 | |
| | <u>470,32</u> | | <u>56,39</u> | |

16,02 Créditos a receber

O movimento ocorrido na rubrica Créditos a receber, nos períodos de 2019 e de 2018 foi o seguinte:

| | 31-dez-19 | | 31-dez-18 | |
|----------------------------------|--------------|---------------|--------------|--------------|
| | Não corrente | Corrente | Não corrente | Corrente |
| Cientes e utentes | | | | |
| Clientes conta corrente | | 135,00 | | 90,00 |
| Utentes conta corrente | | | | |
| | | <u>135,00</u> | | <u>90,00</u> |
| Perdas por imparidade acumuladas | | | | |
| | | <u>135,00</u> | | <u>90,00</u> |

A antiguidade dos saldos de clientes a 31 de dezembro de 2019 era a seguinte:

| Utentes | 0-30 dias | 31-60 dias | 61-90 dias | > 90 dias | Total |
|------------------------|---------------|------------|------------|-----------|---------------|
| Utentes conta corrente | 135,00 | | | | 135,00 |
| | <u>135,00</u> | | | | <u>135,00</u> |

16,03 Estado e Outros Entes Públicos

O movimento ocorrido na rubrica Estado e outros entes públicos nos períodos de 2019 e de 2018 foi o seguinte:

| | 31-dez-19 | 31-dez-18 |
|--|-----------------|-----------------|
| Activo | | |
| Imposto sobre o rend. das pessoas colectivas (IRC) | | |
| Imposto sobre o valor acrescentado (restituição IVA) | 2.587,53 | 9.387,73 |
| Outros impostos e taxas | | |
| | <u>2.587,53</u> | <u>9.387,73</u> |

16,04 Diferimentos

O movimento ocorrido na rubrica Diferimentos, nos períodos de 2019 e de 2018 foi o seguinte:

| | <u>31-dez-19</u> | <u>31-dez-18</u> |
|-------------------------------|------------------|------------------|
| Diferimentos (Ativo) | | |
| Seguros pagos antecipadamente | 705,52 | 425,47 |
| Outros gastos a reconhecer | 284,23 | |
| | <u>989,75</u> | <u>425,47</u> |

16,05 Outros ativos correntes

O movimento ocorrido na rubrica Outros ativos correntes, nos períodos de 2019 e de 2018 foi o seguinte:

| | <u>31-dez-19</u> | <u>31-dez-18</u> |
|---|-------------------|-------------------|
| Adiantamentos a fornecedores investimento | | |
| Devedores por acréscimo de rendimentos | | 859,87 |
| Outros devedores | | |
| Município de São João da Pesqueira | 206.884,27 | 159.814,96 |
| Freguesia de Riodades | 206.030,65 | 155.750,09 |
| Diversos | 9.235,43 | |
| | <u>422.150,35</u> | <u>316.424,92</u> |
| Perdas por imparidade acumuladas | | |
| | <u>422.150,35</u> | <u>316.424,92</u> |

16,06 Caixa e depósitos bancários

O movimento ocorrido na rubrica Caixa e depósitos bancários, nos períodos de 2019 e de 2018 foi o seguinte:

| | <u>31-dez-19</u> | <u>31-dez-18</u> |
|-------------------|-------------------|------------------|
| Caixa | 203,19 | 61,25 |
| Depósitos à ordem | 112.917,54 | 62.832,75 |
| | <u>113.120,73</u> | <u>62.894,00</u> |

16,07 Fundos patrimoniais

O movimento ocorrido na rubrica Fundos patrimoniais, nos períodos de 2019 e de 2018 foi o seguinte:

| | <u>31-dez-19</u> | <u>31-dez-18</u> |
|-------------------------------|-------------------|-------------------|
| Fundos | | |
| Resultados Transitados | 84.900,07 | 91.839,41 |
| Ajustamentos/outras variações | 606.791,22 | 501.075,50 |
| Resultado líquido do período | 7.952,87 | -6.939,34 |
| | <u>699.644,16</u> | <u>585.975,57</u> |

16,08 Financiamentos Obtidos

O movimento ocorrido na rubrica Financiamentos Obtidos nos períodos de 2019 e de 2018 foi o seguinte:

| | 31-dez-19 | | 31-dez-18 | |
|--------------------------|-------------------|------------------|-------------------|----------|
| | Não Corrente | Corrente | Não Corrente | Corrente |
| Participantes de capital | | | | |
| Instituições de crédito | 496.730,98 | 36.438,00 | 143.534,53 | |
| | <u>496.730,98</u> | <u>36.438,00</u> | <u>143.534,53</u> | |

16,09 Fornecedores

O movimento ocorrido na rubrica Fornecedores, nos períodos de 2019 e de 2018 foi o seguinte:

| | 31-dez-19 | 31-dez-18 |
|-----------------------------|-----------------|-----------------|
| Fornecedores conta corrente | 2.858,03 | 1.550,28 |
| | <u>2.858,03</u> | <u>1.550,28</u> |

A antiguidade dos saldos de fornecedores a 31 de dezembro de 2019 era a seguinte:

| Fornecedores | 0-30 dias | 31-60 dias | 61-90 dias | > 90 dias | Total |
|-----------------------------|-----------------|------------|------------|-----------|-----------------|
| Fornecedores conta corrente | 2.858,03 | | | | 2.858,03 |
| | <u>2.858,03</u> | | | | <u>2.858,03</u> |

16,10 Estado e outros entes públicos

O movimento ocorrido na rubrica Estado e outros entes públicos nos períodos de 2019 e de 2018 foi o seguinte:

| | 31-dez-19 | 31-dez-18 |
|---|-----------------|-----------------|
| Passivo | | |
| Imposto sobre o rendimento das pessoas singulares | 445,80 | 168,00 |
| Imposto sobre o valor acrescentado | | |
| Segurança Social | 4.101,21 | 834,47 |
| Outros impostos e taxas | 83,98 | 8,72 |
| | <u>4.630,99</u> | <u>1.011,19</u> |

16,11 Diferimentos

O movimento ocorrido na rubrica Diferimentos nos períodos de 2019 e de 2018 foi o seguinte:

| | 31-Dez-15 | 31-Dez-14 |
|------------------------------------|-----------------|-----------|
| Diferimentos (Passivo) | | |
| Rendimentos a reconhecer (Estágio) | 2.394,31 | |
| Outros rendimentos a reconhecer | | |
| | <u>2.394,31</u> | |

16,12 Outras passivos correntes

O movimento ocorrido na rubrica Outras passivos correntes nos períodos de 2019 e de 2018 foi o seguinte:

| | 31-dez-19 | 31-dez-18 |
|----------------------------------|------------------|-----------------|
| Remunerações a pagar | | |
| Fornecedores de investimento | | |
| Credores por acréscimo de gastos | 12.113,65 | 3.879,60 |
| Outras contas a pagar | 414,14 | |
| | 12.527,79 | 3.879,60 |

16,13 Custo das mercadorias vendidas e das matérias consumidas

O movimento ocorrido na rubrica Custo das mercadorias vendidas, nos períodos de 2019 e de 2018 foi o seguinte:

| | 31-dez-19 | 31-dez-18 |
|-------------------------------|---------------------------------------|---------------------------------------|
| | Matérias- primas e subsidiárias | Matérias- primas e subsidiárias |
| Saldo inicial em 1 de Janeiro | 1.771,10 | 1.159,62 |
| Regularizações | | |
| Compras | 36.517,03 | 26.475,24 |
| Custo das mercadorias | 37.128,51 | 25.863,76 |
| Saldo final em 31 de Dezembro | 1.159,62 | 1.771,10 |

16,14 Fornecimentos e serviços externos

O movimento ocorrido na rubrica Fornecimento e serviços externos, nos períodos de 2019 e de 2018 foi o seguinte:

| | 31-dez-19 | 31-dez-18 |
|------------------------------------|------------------|------------------|
| Subcontratos | 207,00 | |
| Serviços especializados | 18.221,47 | 19.246,84 |
| Materiais | 9.721,14 | 842,31 |
| Energia e fluídos | 16.745,72 | 11.333,80 |
| Deslocações, estadas e transportes | 215,21 | 20,40 |
| Serviços diversos | 7.430,47 | 5.124,32 |
| | 52.541,01 | 36.567,67 |

16,15 Gastos com o Pessoal

O movimento ocorrido na rubrica Gastos com o Pessoal, nos períodos de 2019 e de 2018 foi o seguinte:

| | 31-dez-19 | 31-dez-18 |
|-----------------------------|-------------------|------------------|
| Remunerações do pessoal | 81.257,20 | 32.624,10 |
| Indemnizações | | |
| Encargos sobre remunerações | 16.167,40 | 7.202,18 |
| Seguros | 1.613,53 | 648,78 |
| Outros gastos com pessoal | 1.044,19 | 611,87 |
| | 100.082,32 | 41.086,93 |

16,16 Outros rendimentos

O movimento ocorrido na rubrica Outros rendimentos, nos períodos de 2019 e de 2018 foi o seguinte:

| | <u>31-dez-19</u> | <u>31-dez-18</u> |
|--|------------------|------------------|
| Rendimentos suplementares | 14.816,00 | |
| Descontos de pronto pagamento obtidos | 57,94 | |
| Restituição de Impostos | | 526,44 |
| Imputação de subsídios ao investimento | 13.794,21 | 4.898,54 |
| Outros rendimentos e ganhos | 1.103,25 | |
| | <u>29.771,40</u> | <u>5.424,98</u> |

16,17 Outros gastos

O movimento ocorrido na rubrica Outros gastos, nos períodos de 2019 e de 2018 foi o seguinte:

| | <u>31-dez-19</u> | <u>31-dez-18</u> |
|--|------------------|------------------|
| Impostos | 865,06 | 424,20 |
| Descontos de pronto pagamento concedidos | | |
| Outros gastos Banda de Música | | |
| Outros gastos e perdas | 1.006,80 | 2.525,00 |
| | <u>1.871,86</u> | <u>2.949,20</u> |

16,18 Gastos/reversões de depreciação e de amortização

O movimento ocorrido na rubrica Gastos/Reversões de depreciação e de amortização, nos períodos de 2019 e de 2018 foi o seguinte:

| | <u>31-dez-19</u> | <u>31-dez-18</u> |
|------------------------------|------------------|------------------|
| | <u>Gastos</u> | <u>Gastos</u> |
| Propriedades de investimento | | |
| Ativos fixos tangíveis | 25.028,76 | 9.769,52 |
| Ativos fixos intangíveis | 101,20 | |
| | <u>25.129,96</u> | <u>9.769,52</u> |

16,19 Resultados financeiros

O movimento ocorrido na rubrica Resultados financeiros, nos períodos de 2019 e de 2018 foi o seguinte:

| | <u>31-dez-19</u> | <u>31-dez-18</u> |
|---|-------------------------|------------------|
| Juros e rendimentos similares obtidos | | |
| Juros obtidos | | |
| Juros e gastos similares suportados | | |
| Juros suportados | 1.911,75 | |
| Outros gastos e perdas de financiamento | | |
| | <u>1.911,75</u> | |
| Resultados financeiros | <u>-1.911,75</u> | |

16,20 Eventos subsequentes


Não são conhecidos à data quaisquer eventos subsequentes, com impacto significativo nas Demonstrações Financeiras de 31 de dezembro de 2018.

As Demonstrações Financeiras para o período findo, foram aprovadas pela Direção nesta data, pelo que serão posteriormente remetidas para a Assembleia-geral, para análise e apreciação.


A Direção agradece a todos aqueles que colaboraram com a associação no ano findo, pela atenção, dedicação e disponibilidade demonstrada.


Riodades, 13 de Março de 2020

A Direção



José Manuel Faria





O Contabilista Certificado



Balancete Analítico

Dezembro

169 Ass. F. Solidariedade Social de Riodades
5130-287 Riodades
502932384

Exercício de 2019

Contas : 11 a 89

| Conta | Nome | Período | | Acumulado | | Saldo Devedor | Saldo Credor |
|-----------------------------------|---|------------------|------------------|-------------------|-------------------|-------------------|--------------|
| | | Débito | Crédito | Débito | Crédito | | |
| Meios financeiros líquidos | | | | | | | |
| 11 | Caixa | 21.425,40 | 21.465,65 | 116.103,23 | 115.900,04 | 203,19 | 0,00 |
| 111 | Caixa principal | 21.425,40 | 21.465,65 | 116.103,23 | 115.900,04 | 203,19 | 0,00 |
| 12 | Depósitos à ordem | 39.167,82 | 32.886,26 | 720.224,64 | 607.307,10 | 112.917,54 | 0,00 |
| 121 | CA conta nº 40168662780 | 30.458,60 | 8.041,72 | 188.320,19 | 87.790,88 | 100.529,31 | 0,00 |
| 122 | CA conta nº 40292636098 | 8.709,22 | 24.844,54 | 531.904,45 | 519.516,22 | 12.388,23 | 0,00 |
| | Total da Classe | 60.593,22 | 54.351,91 | 836.327,87 | 723.207,14 | 113.120,73 | 0,00 |
| Contas a receber e a pagar | | | | | | | |
| 21 | Clientes e utentes | 20.890,40 | 20.835,40 | 114.318,15 | 114.183,15 | 135,00 | 0,00 |
| 211 | Clientes e utentes c/c | 20.890,40 | 20.835,40 | 114.318,15 | 114.183,15 | 135,00 | 0,00 |
| 2117 | Utentes | 20.890,40 | 20.835,40 | 114.318,15 | 114.183,15 | 135,00 | 0,00 |
| 21171 | Nacionais | 20.890,40 | 20.835,40 | 114.318,15 | 114.183,15 | 135,00 | 0,00 |
| 21171001 | Maria Eduarda Proença | 800,00 | 800,00 | 4.402,50 | 4.402,50 | 0,00 | 0,00 |
| 21171004 | Maria da Luz Rolo | 0,00 | 0,00 | 2.997,75 | 2.997,75 | 0,00 | 0,00 |
| 21171005 | José João Serejo | 700,00 | 700,00 | 4.172,50 | 4.172,50 | 0,00 | 0,00 |
| 21171006 | Luisa Jesus Matias | 774,12 | 774,12 | 3.261,62 | 3.261,62 | 0,00 | 0,00 |
| 21171008 | Manuel dos Santos Castro | 350,00 | 350,00 | 2.800,00 | 2.800,00 | 0,00 | 0,00 |
| 171010 | Luis José Fonseca | 800,00 | 800,00 | 4.334,00 | 4.334,00 | 0,00 | 0,00 |
| 21171011 | Anibal do Santos Rebelo | 82,70 | 82,70 | 973,90 | 973,90 | 0,00 | 0,00 |
| 21171014 | Teresa Pinto | 0,00 | 0,00 | 20,00 | 20,00 | 0,00 | 0,00 |
| 21171015 | Adília Pinto | 0,00 | 0,00 | 20,00 | 20,00 | 0,00 | 0,00 |
| 21171016 | José Manuel Pinto | 0,00 | 0,00 | 20,00 | 20,00 | 0,00 | 0,00 |
| 21171017 | MARIA CONCEIÇÃO FONSECA | 0,00 | 0,00 | 15,00 | 15,00 | 0,00 | 0,00 |
| 21171018 | Maria Rosalina Fonseca | 700,00 | 700,00 | 4.829,50 | 4.829,50 | 0,00 | 0,00 |
| 21171020 | Luis Fernando Andrade | 128,25 | 128,25 | 1.539,00 | 1.539,00 | 0,00 | 0,00 |
| 21171021 | Maria Eduarda Cerejo | 78,75 | 78,75 | 1.417,50 | 1.417,50 | 0,00 | 0,00 |
| 21171022 | Isaura de Lurdes Tavares | 0,00 | 0,00 | 20,00 | 20,00 | 0,00 | 0,00 |
| 21171023 | Casimiro Augusto Rito | 0,00 | 0,00 | 20,00 | 20,00 | 0,00 | 0,00 |
| 21171024 | Maria Jacinta Proença Osório | 0,00 | 0,00 | 20,00 | 20,00 | 0,00 | 0,00 |
| 21171025 | Gracinda Piedade Sousa | 0,00 | 0,00 | 20,00 | 20,00 | 0,00 | 0,00 |
| 21171026 | Horácio Arnaldo Sousa | 0,00 | 0,00 | 20,00 | 20,00 | 0,00 | 0,00 |
| 21171027 | Hortência da Conceição Ribeiro | 0,00 | 0,00 | 20,00 | 20,00 | 0,00 | 0,00 |
| 21171028 | Manuel de Jesus Ribeiro | 775,00 | 775,00 | 3.136,10 | 3.136,10 | 0,00 | 0,00 |
| 21171029 | MARIA CLARISSE CORDEIRO DIAS SANTOS | 0,00 | 0,00 | 15,00 | 15,00 | 0,00 | 0,00 |
| 21171030 | Maria Judite Fidalgo | 0,00 | 0,00 | 20,00 | 20,00 | 0,00 | 0,00 |
| 21171033 | José de Deus | 157,50 | 157,50 | 1.882,50 | 1.882,50 | 0,00 | 0,00 |
| 21171034 | João Alfredo Nunes | 0,00 | 0,00 | 20,00 | 20,00 | 0,00 | 0,00 |
| 21171035 | Maria José Duarte | 0,00 | 0,00 | 20,00 | 20,00 | 0,00 | 0,00 |
| 21171036 | Gil Sousa Matos | 0,00 | 0,00 | 20,00 | 20,00 | 0,00 | 0,00 |
| 21171037 | Acácio Luís Sousa Matos | 0,00 | 0,00 | 20,00 | 20,00 | 0,00 | 0,00 |
| 21171038 | Fernando Sousa Matos | 0,00 | 0,00 | 20,00 | 20,00 | 0,00 | 0,00 |
| 21171039 | Abílio Jesus Frias | 0,00 | 0,00 | 20,00 | 20,00 | 0,00 | 0,00 |
| 21171040 | Maria Alice dos Santos | 0,00 | 0,00 | 20,00 | 20,00 | 0,00 | 0,00 |
| 21171045 | Mário de Sousa Morais | 0,00 | 0,00 | 15,00 | 0,00 | 15,00 | 0,00 |
| 21171046 | Maria Raquel Pina | 0,00 | 0,00 | 20,00 | 20,00 | 0,00 | 0,00 |
| 21171047 | Manuel do Nascimento Ferreira | 0,00 | 0,00 | 20,00 | 20,00 | 0,00 | 0,00 |
| 21171048 | Maria Alvenina Lopes | 0,00 | 0,00 | 20,00 | 20,00 | 0,00 | 0,00 |
| 21171049 | Aida de Jesus Dias Nascimento | 0,00 | 0,00 | 20,00 | 20,00 | 0,00 | 0,00 |
| 21171050 | Maria Conceição Frias | 0,00 | 0,00 | 20,00 | 20,00 | 0,00 | 0,00 |
| 21171053 | Maria Antónia Cravo | 0,00 | 0,00 | 20,00 | 20,00 | 0,00 | 0,00 |
| 21171055 | Maria Adelaide Santos Soeiro | 0,00 | 0,00 | 20,00 | 20,00 | 0,00 | 0,00 |
| 21171056 | António Augusto Fanrinha | 0,00 | 0,00 | 20,00 | 20,00 | 0,00 | 0,00 |
| 21171057 | Maria dos Prazeres Fanrinha Mourão | 0,00 | 0,00 | 20,00 | 20,00 | 0,00 | 0,00 |
| 21171058 | José da Silva Mourão | 0,00 | 0,00 | 40,00 | 40,00 | 0,00 | 0,00 |
| 21171060 | António Augusto Rito | 0,00 | 0,00 | 900,00 | 900,00 | 0,00 | 0,00 |
| 21171064 | Julia dos Prazeres Pinto | 150,20 | 150,20 | 1.652,20 | 1.652,20 | 0,00 | 0,00 |
| 21171066 | TITO JOSÉ CABRAL | 0,00 | 0,00 | 15,00 | 15,00 | 0,00 | 0,00 |
| 21171070 | MARIA DA CONCEIÇÃO ANDRADE RITO | 0,00 | 0,00 | 15,00 | 0,00 | 15,00 | 0,00 |
| 21171073 | Maria da Glória Fonseca Figueiredo Pita | 0,00 | 0,00 | 15,00 | 15,00 | 0,00 | 0,00 |
| 21171080 | António José Pinto Morais Frias | 125,01 | 125,01 | 1.375,11 | 1.375,11 | 0,00 | 0,00 |
| 21171081 | Maria Rosete Fonseca Pina | 0,00 | 0,00 | 20,00 | 20,00 | 0,00 | 0,00 |
| 21171082 | Maria Helena Nogueira Costa | 0,00 | 0,00 | 20,00 | 20,00 | 0,00 | 0,00 |
| 21171083 | Delfim Augusto Proença | 0,00 | 0,00 | 20,00 | 20,00 | 0,00 | 0,00 |
| 21171084 | Pedro Miguel Lino Seixas | 0,00 | 0,00 | 20,00 | 20,00 | 0,00 | 0,00 |

Balancete Analítico

Dezembro

169 Ass. F. Solidariedade Social de Riodades

5130-287 Riodades

502932384

Exercicio de 2019

Contas : 11 a 89

| Conta | Nome | Período | | Acumulado | | Saldo Devedor | Saldo Credor |
|----------|---------------------------------------|----------|----------|-----------|-----------|---------------|--------------|
| | | Débito | Crédito | Débito | Crédito | | |
| 21171085 | MARIA ISABEL FRIAS | 0,00 | 0,00 | 20,00 | 20,00 | 0,00 | 0,00 |
| 21171086 | MARIA LAURINDA FRIAS RIBEIRO | 0,00 | 0,00 | 20,00 | 20,00 | 0,00 | 0,00 |
| 21171088 | Maria de Lurdes Batista | 0,00 | 0,00 | 20,00 | 20,00 | 0,00 | 0,00 |
| 21171089 | Manuel Nascimento Frias Pina | 0,00 | 0,00 | 40,00 | 20,00 | 20,00 | 0,00 |
| 21171090 | Celeste Jesus Oliveira Gomes | 0,00 | 0,00 | 15,00 | 0,00 | 15,00 | 0,00 |
| 21171091 | Maria Alice Cabral Gomes | 0,00 | 0,00 | 20,00 | 20,00 | 0,00 | 0,00 |
| 21171092 | António Augusto Gomes | 0,00 | 0,00 | 20,00 | 20,00 | 0,00 | 0,00 |
| 21171093 | Alzira Conceição Sousa Silva | 0,00 | 0,00 | 20,00 | 20,00 | 0,00 | 0,00 |
| 21171095 | Maria Amélia Figueiredo | 135,18 | 135,18 | 1.622,16 | 1.622,16 | 0,00 | 0,00 |
| 21171096 | José Manuel Lopes da Encarnação | 138,77 | 138,77 | 1.665,24 | 1.665,24 | 0,00 | 0,00 |
| 21171097 | Francisco António Frias | 650,00 | 650,00 | 5.511,30 | 5.511,30 | 0,00 | 0,00 |
| 21171099 | António Lima Centenico | 149,40 | 149,40 | 1.792,80 | 1.792,80 | 0,00 | 0,00 |
| 21171100 | Cacilda Augusta Aguiar | 0,00 | 0,00 | 20,00 | 20,00 | 0,00 | 0,00 |
| 21171101 | António Augusto Formoso | 0,00 | 0,00 | 20,00 | 20,00 | 0,00 | 0,00 |
| 21171104 | Ermezinda dos Santos | 700,00 | 700,00 | 5.518,78 | 5.518,78 | 0,00 | 0,00 |
| 21171106 | João de Jesus Aguiar | 0,00 | 0,00 | 30,00 | 30,00 | 0,00 | 0,00 |
| 21171109 | Maria Belmira Seixas Oliveira | 186,43 | 186,43 | 2.237,16 | 2.237,16 | 0,00 | 0,00 |
| 21171110 | António Augusto Pinto | 0,00 | 0,00 | 15,00 | 15,00 | 0,00 | 0,00 |
| 21171111 | ANTÓNIO LUIS FONSECA PINTO | 0,00 | 0,00 | 20,00 | 20,00 | 0,00 | 0,00 |
| 21171112 | Maria da Conceição Matos Santos Pinto | 0,00 | 0,00 | 20,00 | 20,00 | 0,00 | 0,00 |
| 21171113 | Maria Conceição Costa Seixas | 0,00 | 0,00 | 20,00 | 20,00 | 0,00 | 0,00 |
| 21171114 | António Augusto de Seixas | 0,00 | 0,00 | 20,00 | 20,00 | 0,00 | 0,00 |
| 21171115 | MANUEL QUINTELA ALHAIS | 0,00 | 0,00 | 20,00 | 20,00 | 0,00 | 0,00 |
| 21171116 | Marta Sofia Amaral Tenreiro | 0,00 | 0,00 | 20,00 | 20,00 | 0,00 | 0,00 |
| 21171117 | António do Nascimento Frias | 207,65 | 207,65 | 2.181,72 | 2.181,72 | 0,00 | 0,00 |
| 21171118 | João Cerejo | 0,00 | 0,00 | 110,00 | 110,00 | 0,00 | 0,00 |
| 21171119 | MARIA ALICE CORREIA CUNHA CEREJO | 0,00 | 0,00 | 110,00 | 110,00 | 0,00 | 0,00 |
| 21171120 | ARTUR JORGE SANTENICO FONSECA | 0,00 | 0,00 | 20,00 | 20,00 | 0,00 | 0,00 |
| 21171121 | Angelo dos Santos Pinto | 142,86 | 142,86 | 1.142,88 | 1.142,88 | 0,00 | 0,00 |
| 21171122 | Rosa Maria Augusto | 0,00 | 0,00 | 20,00 | 20,00 | 0,00 | 0,00 |
| 21171123 | Gisria da Assungco Pinto Sobral | 0,00 | 0,00 | 20,00 | 20,00 | 0,00 | 0,00 |
| 21171124 | Manuel Joaquim Sobral | 0,00 | 0,00 | 20,00 | 20,00 | 0,00 | 0,00 |
| 21171125 | Maria José | 700,00 | 700,00 | 3.150,00 | 3.150,00 | 0,00 | 0,00 |
| 21171126 | Maria Isaura dos Anjos | 800,00 | 800,00 | 3.550,00 | 3.550,00 | 0,00 | 0,00 |
| 21171127 | Arnaldo Malaia | 0,00 | 0,00 | 375,00 | 375,00 | 0,00 | 0,00 |
| 21171128 | António dos Santos Aguiar | 0,00 | 0,00 | 20,00 | 20,00 | 0,00 | 0,00 |
| 21171129 | Ermezinda Elias da Trindade Paiva | 700,00 | 700,00 | 3.136,50 | 3.136,50 | 0,00 | 0,00 |
| 21171130 | Maria Helena Proença | 700,00 | 630,00 | 3.150,00 | 3.080,00 | 70,00 | 0,00 |
| 21171131 | Jorge Antonio Gomes | 700,00 | 700,00 | 3.194,00 | 3.194,00 | 0,00 | 0,00 |
| 21171132 | Maria da Luz Claro | 750,00 | 750,00 | 3.498,45 | 3.498,45 | 0,00 | 0,00 |
| 21171133 | António Elmano Morais | 0,00 | 0,00 | 15,00 | 15,00 | 0,00 | 0,00 |
| 21171134 | Osvaldo José Rito Seixas | 0,00 | 0,00 | 30,00 | 30,00 | 0,00 | 0,00 |
| 21171135 | Manuel Francisco Gouveia | 700,00 | 700,00 | 3.313,60 | 3.313,60 | 0,00 | 0,00 |
| 21171136 | Maria Soledade Tavares | 700,00 | 700,00 | 3.093,54 | 3.093,54 | 0,00 | 0,00 |
| 21171137 | Altino do Nascimento | 750,00 | 750,00 | 2.600,00 | 2.600,00 | 0,00 | 0,00 |
| 21171138 | Celestina da Conceição Pereira | 700,00 | 700,00 | 2.800,00 | 2.800,00 | 0,00 | 0,00 |
| 21171139 | Silvina de Jesus | 722,88 | 722,88 | 2.928,88 | 2.928,88 | 0,00 | 0,00 |
| 21171140 | Joaquim Rodrigues Carvalho | 750,00 | 750,00 | 3.104,43 | 3.104,43 | 0,00 | 0,00 |
| 21171141 | Maria Idalina | 700,00 | 700,00 | 2.800,00 | 2.800,00 | 0,00 | 0,00 |
| 21171142 | JOSE CARLOS SÁ AGUIAR | 708,00 | 723,00 | 2.873,40 | 2.873,40 | 0,00 | 0,00 |
| 21171143 | Francisco António Frias | 650,00 | 650,00 | 1.950,00 | 1.950,00 | 0,00 | 0,00 |
| 21171144 | Armando Ilidio Vicente | 0,00 | 0,00 | 1.493,93 | 1.493,93 | 0,00 | 0,00 |
| 21171145 | Germana Prazeres Aguiar | 0,00 | 0,00 | 1.300,00 | 1.300,00 | 0,00 | 0,00 |
| 21171146 | José Carlos Cerejo Amaro | 78,75 | 78,75 | 236,25 | 236,25 | 0,00 | 0,00 |
| 21171147 | Maria Alegria de Deus | 848,95 | 848,95 | 1.648,95 | 1.648,95 | 0,00 | 0,00 |
| 21171148 | António Carlos Aguiar Vicente | 1.300,00 | 1.300,00 | 1.300,00 | 1.300,00 | 0,00 | 0,00 |
| 22 | Fornecedores | 4.942,70 | 8.316,05 | 63.139,11 | 65.997,14 | 0,00 | 2.858,03 |
| 221 | Fornecedores c/c | 4.942,70 | 8.316,05 | 63.139,11 | 65.997,14 | 0,00 | 2.858,03 |
| 2211 | Fornecedores gerais | 4.942,70 | 8.316,05 | 63.139,11 | 65.997,14 | 0,00 | 2.858,03 |
| 22111 | Nacionais | 4.942,70 | 8.316,05 | 63.139,11 | 65.997,14 | 0,00 | 2.858,03 |
| 22111001 | José Orlando Penela Ferreira | 448,61 | 253,50 | 3.080,41 | 3.117,11 | 0,00 | 36,70 |
| 22111002 | RECHEIO, SA | 1.244,08 | 1.689,38 | 11.395,00 | 11.838,14 | 0,00 | 443,14 |
| 22111003 | BEIRAGEL SA | 1.004,27 | 737,61 | 8.489,00 | 8.489,00 | 0,00 | 0,00 |
| 22111004 | ESPIGA AROMATICA, LDA | 348,40 | 363,90 | 3.071,94 | 3.435,84 | 0,00 | 363,90 |
| 22111005 | LUIS DUARTE MARTINS, LDA | 481,41 | 449,17 | 1.949,71 | 2.398,88 | 0,00 | 449,17 |

Balancete Analítico

Dezembro

169 Ass. F. Solidariedade Social de Riodades

5130-287 Riodades

502932384

Exercicio de 2019

Contas : 11 a 89

| Conta | Nome | Período | | Acumulado | | Saldo Devedor | Saldo Credor |
|----------|---|-----------|-----------|------------|------------|---------------|--------------|
| | | Débito | Crédito | Débito | Crédito | | |
| 22111006 | FORMOSO E ALHAIS, LDA | 117,13 | 180,73 | 2.115,77 | 2.296,50 | 0,00 | 180,73 |
| 22111008 | LIMITE CRITICO, LDA | 123,00 | 123,00 | 246,00 | 246,00 | 0,00 | 0,00 |
| 22111010 | OPENLIMITS, LDA | 0,00 | 49,20 | 1.388,79 | 1.437,99 | 0,00 | 49,20 |
| 22111012 | Gomes & Ferrinha de Castro Lda | 0,00 | 0,00 | 626,88 | 626,88 | 0,00 | 0,00 |
| 22111013 | David Carlos Carvalho Bito | 0,00 | 0,00 | 371,00 | 371,00 | 0,00 | 0,00 |
| 22111014 | S.G.L. - Sociedade de Gás Lda | 0,00 | 0,00 | 171,00 | 171,00 | 0,00 | 0,00 |
| 22111015 | J Sanches - Equipamentos Lda | 0,00 | 280,93 | 1.429,88 | 1.710,81 | 0,00 | 280,93 |
| 22111018 | Pontolider Distribuição de Equipamentos e Produtos | 0,00 | 0,00 | 2.365,18 | 2.562,36 | 0,00 | 197,18 |
| 22111021 | ALVARO AUGUSTO RAMOS FONSECA | 0,00 | 0,00 | 2.279,53 | 2.279,53 | 0,00 | 0,00 |
| 22111034 | Minimercado Unipessoal Lda | 0,00 | 0,00 | 70,99 | 70,99 | 0,00 | 0,00 |
| 22111041 | DIARIO DE VISEU, LDA | 0,00 | 0,00 | 90,00 | 90,00 | 0,00 | 0,00 |
| 22111042 | Jose Carlos Cabral | 0,00 | 0,00 | 900,00 | 900,00 | 0,00 | 0,00 |
| 22111048 | Sociedade Agricola e Comercial Varosa SA | 0,00 | 0,00 | 100,37 | 100,37 | 0,00 | 0,00 |
| 22111050 | COMBSANTOS, LDA | 0,00 | 0,00 | 233,00 | 233,00 | 0,00 | 0,00 |
| 22111051 | Quinta das Aranhas Lda | 0,00 | 0,00 | 531,01 | 531,01 | 0,00 | 0,00 |
| 22111053 | Maria Sintra Marques Cordeiro | 0,00 | 0,00 | 249,67 | 249,67 | 0,00 | 0,00 |
| 22111054 | Talho Jr Lda | 598,67 | 1.193,80 | 4.850,75 | 5.445,88 | 0,00 | 595,13 |
| 22111055 | Repsol Butano Portugal,S.A | 0,00 | 2.403,37 | 7.348,04 | 7.348,04 | 0,00 | 0,00 |
| 22111057 | AzulDouro-Mat. Const., Lda. | 0,00 | 22,00 | 2.123,89 | 2.145,89 | 0,00 | 22,00 |
| 22111058 | Penoautosport Lda | 49,20 | 49,20 | 175,21 | 175,21 | 0,00 | 0,00 |
| 22111059 | Hiperclima SA | 0,00 | 0,00 | 157,44 | 157,44 | 0,00 | 0,00 |
| 22111060 | PAPELIQUIDOS - COMERCIO DE PRODUTOS DE | 105,90 | 126,66 | 364,13 | 384,89 | 0,00 | 20,76 |
| 22111062 | Armando João Pires Aguiar | 0,00 | 0,00 | 99,50 | 99,50 | 0,00 | 0,00 |
| 22111063 | Emag - Equipamentos Mário Agostinho, Lda | 0,00 | 0,00 | 447,72 | 447,72 | 0,00 | 0,00 |
| 22111064 | Incontvis Comercio Produtos Incontinencia Hospital: | 0,00 | 0,00 | 367,12 | 367,12 | 0,00 | 0,00 |
| 22111065 | Servisfarma Lda | 30,44 | 0,00 | 1.565,64 | 1.565,64 | 0,00 | 0,00 |
| 22111066 | Geriazur - Comercio de Produtos Ortopedicos e Gei | 0,00 | 0,00 | 222,99 | 222,99 | 0,00 | 0,00 |
| 22111067 | PINTO E CRUZ LDA | 98,40 | 0,00 | 523,98 | 523,98 | 0,00 | 0,00 |
| 22111068 | Cligeral-S.C.Esp.Med.Geral,S.A | 0,00 | 0,00 | 308,00 | 308,00 | 0,00 | 0,00 |
| 22111069 | Detalhes Emergentes, Lda | 0,00 | 0,00 | 75,00 | 75,00 | 0,00 | 0,00 |
| 22111070 | Paul Hartmann Lda | 293,19 | 174,41 | 1.909,97 | 1.909,97 | 0,00 | 0,00 |
| 22111072 | Lousatextil Indústria Malhas e Bordados Lousa Lda | 0,00 | 52,15 | 999,40 | 1.051,55 | 0,00 | 52,15 |
| 22111073 | BEIRA CONFORT UNIPESOAAL LDA | 0,00 | 0,00 | 295,20 | 295,20 | 0,00 | 0,00 |
| 22111074 | Rsocialform - Geriatria Lda | 0,00 | 0,00 | 150,00 | 150,00 | 0,00 | 0,00 |
| 22111076 | Farmácia Rua | 0,00 | 47,04 | 0,00 | 47,04 | 0,00 | 47,04 |
| 22111077 | Marisa da Gloria Figueiredo Osorio Santos | 0,00 | 120,00 | 0,00 | 120,00 | 0,00 | 120,00 |
| 23 | Pessoal | 9.807,28 | 9.807,28 | 64.322,50 | 64.322,50 | 0,00 | 0,00 |
| 231 | Remunerações a pagar | 9.807,28 | 9.807,28 | 64.322,50 | 64.322,50 | 0,00 | 0,00 |
| 2312 | Ao pessoal | 9.807,28 | 9.807,28 | 64.322,50 | 64.322,50 | 0,00 | 0,00 |
| 24 | Estado e outros entes públicos | 6.612,52 | 13.047,94 | 103.548,46 | 105.591,92 | 2.587,53 | 4.630,99 |
| 2412 | Retenção de impostos sobre rendimentos | 372,67 | 445,80 | 1.635,40 | 2.081,20 | 0,00 | 445,80 |
| 2421 | Trabalho dependente | 226,00 | 291,00 | 658,00 | 949,00 | 0,00 | 291,00 |
| 2422 | Trabalho independente | 146,67 | 154,80 | 977,40 | 1.132,20 | 0,00 | 154,80 |
| 243 | Imposto sobre o valor acrescentado (IVA) | 1.173,37 | 8.416,95 | 80.342,52 | 77.754,99 | 2.587,53 | 0,00 |
| 2431 | Iva suportado | 601,73 | 601,73 | 46.143,69 | 46.143,69 | 0,00 | 0,00 |
| 24311 | Reembolso IPSS | 601,73 | 601,73 | 46.143,69 | 46.143,69 | 0,00 | 0,00 |
| 243111 | Reembolso AT D.L.84/2017 | 601,73 | 601,73 | 46.143,69 | 46.143,69 | 0,00 | 0,00 |
| 2438 | IVA - Reembolsos pedidos | 571,64 | 7.815,22 | 34.198,83 | 31.611,30 | 2.587,53 | 0,00 |
| 245 | Contribuições para a Segurança Social | 4.990,06 | 3.728,21 | 21.198,06 | 24.926,27 | 0,00 | 3.728,21 |
| 246 | Segurança Social Entidades Contratantes | 0,00 | 373,00 | 0,00 | 373,00 | 0,00 | 373,00 |
| 248 | Outras tributações | 76,42 | 83,98 | 372,48 | 456,46 | 0,00 | 83,98 |
| 2481 | Fundo de Compensação | 76,42 | 83,98 | 372,48 | 456,46 | 0,00 | 83,98 |
| 25 | Financiamentos obtidos | 39.474,94 | 36.438,00 | 43.269,02 | 576.438,00 | 0,00 | 533.168,98 |
| 251 | Instituições de crédito e sociedades fin | 39.474,94 | 36.438,00 | 43.269,02 | 576.438,00 | 0,00 | 533.168,98 |
| 2511 | Empréstimos bancários | 39.474,94 | 36.438,00 | 43.269,02 | 576.438,00 | 0,00 | 533.168,98 |
| 25111 | Corrente | 0,00 | 36.438,00 | 0,00 | 36.438,00 | 0,00 | 36.438,00 |
| 251111 | Caixa Agrícola 56063934942 | 0,00 | 27.264,00 | 0,00 | 27.264,00 | 0,00 | 27.264,00 |
| 251112 | Caixa Agrícola 56067398164 | 0,00 | 9.174,00 | 0,00 | 9.174,00 | 0,00 | 9.174,00 |
| 25112 | Não corrente | 39.474,94 | 0,00 | 43.269,02 | 540.000,00 | 0,00 | 496.730,98 |
| 251121 | Caixa Agrícola 56063934942 | 29.536,39 | 0,00 | 31.805,47 | 400.000,00 | 0,00 | 368.194,53 |
| 251122 | Caixa Agrícola 56067398164 | 9.938,55 | 0,00 | 11.463,55 | 140.000,00 | 0,00 | 128.536,45 |
| 27 | Outras contas a receber e a pagar | 9.466,50 | 21.433,09 | 857.229,39 | 447.606,83 | 422.150,35 | 12.527,79 |
| 271 | Fornecedores de investimentos | 5.545,02 | 5.545,02 | 414.410,89 | 414.410,89 | 0,00 | 0,00 |

Balancete Analítico

Dezembro

169 Ass. F. Solidariedade Social de Riodades
5130-287 Riodades
502932384

Exercício de 2019

Contas : 11 a 89

| Conta | Nome | Período | | Acumulado | | Saldo Devedor | Saldo Credor |
|--|--|------------------|-------------------|---------------------|---------------------|-------------------|-------------------|
| | | Débito | Crédito | Débito | Crédito | | |
| 2711 | Fornecedores de investimentos - contas g | 5.545,02 | 5.545,02 | 412.999,96 | 412.999,96 | 0,00 | 0,00 |
| 27111 | Fornecedores Contas Gerais- Nacionais | 5.545,02 | 5.545,02 | 412.999,96 | 412.999,96 | 0,00 | 0,00 |
| 27111001 | ENERQUAI, LDA | 0,00 | 0,00 | 1.045,50 | 1.045,50 | 0,00 | 0,00 |
| 27111004 | Luis Leitão & Filho Lda | 4.855,25 | 4.855,25 | 349.899,97 | 349.899,97 | 0,00 | 0,00 |
| 27111005 | Sergio Correia Importao e Exportao Lda | 0,00 | 0,00 | 3.564,54 | 3.564,54 | 0,00 | 0,00 |
| 27111006 | Fabrica Moveis Pais, lda | 0,00 | 0,00 | 15.676,35 | 15.676,35 | 0,00 | 0,00 |
| 27111007 | Pedro Andre Ferreira Leitão | 627,30 | 627,30 | 1.774,90 | 1.774,90 | 0,00 | 0,00 |
| 27111008 | Lpg - Consultoria e Representaas Lda | 0,00 | 0,00 | 848,55 | 848,55 | 0,00 | 0,00 |
| 27111009 | Servisfarma Lda | 0,00 | 0,00 | 10.516,99 | 10.516,99 | 0,00 | 0,00 |
| 27111010 | Antonio Jose Teixeira Rebelo | 0,00 | 0,00 | 3.001,47 | 3.001,47 | 0,00 | 0,00 |
| 27111011 | Ortogil Comercio de Produtos Ortopedicos Lda | 62,47 | 62,47 | 16.248,04 | 16.248,04 | 0,00 | 0,00 |
| 27111012 | Aurelio & Marco Lda | 0,00 | 0,00 | 792,06 | 792,06 | 0,00 | 0,00 |
| 27111013 | Safe Energy Lda | 0,00 | 0,00 | 4.722,07 | 4.722,07 | 0,00 | 0,00 |
| 27111014 | Sociedade Industrial de Cucujães S A | 0,00 | 0,00 | 1.381,24 | 1.381,24 | 0,00 | 0,00 |
| 27111015 | Somaferdmil Unipessoal Lda | 0,00 | 0,00 | 528,90 | 528,90 | 0,00 | 0,00 |
| 27111016 | Farprotec Comercio de Uniformes e Equipamentos | 0,00 | 0,00 | 2.999,38 | 2.999,38 | 0,00 | 0,00 |
| 2713 | Adiantamentos a fornecedores de investim | 0,00 | 0,00 | 1.410,93 | 1.410,93 | 0,00 | 0,00 |
| 27131 | Relativo bens c/iva dedutivel | 0,00 | 0,00 | 1.410,93 | 1.410,93 | 0,00 | 0,00 |
| 27131013 | Safe Energy | 0,00 | 0,00 | 1.410,93 | 1.410,93 | 0,00 | 0,00 |
| 2 | Devedores e credores por acréscimos (per | 3.879,60 | 12.113,65 | 4.739,47 | 16.853,12 | 0,00 | 12.113,65 |
| 2721 | Devedores por acréscimos de rendimentos | 0,00 | 0,00 | 859,87 | 859,87 | 0,00 | 0,00 |
| 27219 | Outros acréscimos de rendimento | 0,00 | 0,00 | 859,87 | 859,87 | 0,00 | 0,00 |
| 2722 | Credores por acréscimos de gastos | 3.879,60 | 12.113,65 | 3.879,60 | 15.993,25 | 0,00 | 12.113,65 |
| 27222 | Remunerações a liquidar | 3.879,60 | 12.075,09 | 3.879,60 | 15.954,69 | 0,00 | 12.075,09 |
| 27229 | Outros acrescimos de custos | 0,00 | 38,56 | 0,00 | 38,56 | 0,00 | 38,56 |
| 278 | Outros devedores e credores | 41,88 | 3.774,42 | 438.079,03 | 16.342,82 | 422.150,35 | 414,14 |
| 2784 | Devedores e credores diversos | 41,88 | 3.774,42 | 438.079,03 | 16.342,82 | 422.150,35 | 414,14 |
| 27841 | Outros Devedores Nacionais | 41,88 | 3.360,28 | 438.079,03 | 15.928,68 | 422.150,35 | 0,00 |
| 27841002 | Valores em transito | 41,88 | 0,00 | 747,46 | 705,58 | 41,88 | 0,00 |
| 27841003 | Freguesia de Riodades | 0,00 | 1.329,23 | 210.725,53 | 4.694,88 | 206.030,65 | 0,00 |
| 27841004 | Município de São João da Pesqueira | 0,00 | 1.361,08 | 214.349,45 | 7.465,18 | 206.884,27 | 0,00 |
| 27841006 | Cartão Bancário TVI | 0,00 | 669,97 | 5.837,00 | 1.626,45 | 4.210,55 | 0,00 |
| 27841007 | IEFP IP | 0,00 | 0,00 | 4.788,63 | 1.436,59 | 3.352,04 | 0,00 |
| 27841008 | REPSOL BUTANO SA | 0,00 | 0,00 | 1.630,96 | 0,00 | 1.630,96 | 0,00 |
| 27842 | Outros Credores Nacionais | 0,00 | 414,14 | 0,00 | 414,14 | 0,00 | 414,14 |
| 27842004 | Valores em transito | 0,00 | 414,14 | 0,00 | 414,14 | 0,00 | 414,14 |
| 28 | Diferimentos | 2.450,43 | 0,00 | 3.809,54 | 5.214,10 | 989,75 | 2.394,31 |
| 281 | Gastos a reconhecer | 56,11 | 0,00 | 1.415,22 | 425,47 | 989,75 | 0,00 |
| 2811 | Seguros Liquidados | 56,11 | 0,00 | 1.130,99 | 425,47 | 705,52 | 0,00 |
| 28111 | Viaturas Comerciais | 0,00 | 0,00 | 291,96 | 143,96 | 148,00 | 0,00 |
| 28113 | Outros Seguros | 0,00 | 0,00 | 206,93 | 158,47 | 48,46 | 0,00 |
| 28117 | Acidentes de Trabalho | 56,11 | 0,00 | 569,30 | 94,17 | 475,13 | 0,00 |
| 28118 | Seguros vida / acid.Pessoais | 0,00 | 0,00 | 62,80 | 28,87 | 33,93 | 0,00 |
| 2819 | Outras despesas c/ custo diferido | 0,00 | 0,00 | 284,23 | 0,00 | 284,23 | 0,00 |
| 282 | Rendimentos a reconhecer | 2.394,32 | 0,00 | 2.394,32 | 4.788,63 | 0,00 | 2.394,31 |
| 2822 | Apoios à Contratação | 2.394,32 | 0,00 | 2.394,32 | 4.788,63 | 0,00 | 2.394,31 |
| Total da Classe | | 93.644,77 | 109.877,76 | 1.249.636,17 | 1.379.353,64 | 425.862,63 | 555.580,10 |
| Inventários e ativos biológicos | | | | | | | |
| 31 | Compras | 4.508,72 | 301,93 | 36.961,50 | 444,47 | 36.961,50 | 444,47 |
| 312 | Matérias-primas, subsidiárias e de consu | 4.508,72 | 0,00 | 36.961,50 | 0,00 | 36.961,50 | 0,00 |
| 3121 | Materias primas | 4.245,61 | 0,00 | 33.513,52 | 0,00 | 33.513,52 | 0,00 |
| 31211 | Aquisições mercado nacional | 4.245,61 | 0,00 | 33.513,52 | 0,00 | 33.513,52 | 0,00 |
| 312111 | Generos Alimentares | 4.245,61 | 0,00 | 33.513,52 | 0,00 | 33.513,52 | 0,00 |
| 3122 | Materias subsidiarias e de consumo | 263,11 | 0,00 | 3.447,98 | 0,00 | 3.447,98 | 0,00 |
| 31221 | Aquisições mercado nacional | 263,11 | 0,00 | 3.447,98 | 0,00 | 3.447,98 | 0,00 |
| 312211 | Artigos de Higiene e Limpeza | 82,74 | 0,00 | 788,14 | 0,00 | 788,14 | 0,00 |
| 312212 | Material Clínico | 180,37 | 0,00 | 2.659,84 | 0,00 | 2.659,84 | 0,00 |
| 317 | Devoluções de compras | 0,00 | 301,93 | 0,00 | 442,31 | 0,00 | 442,31 |
| 3172 | Mat.Primas, subsidiárias e consumo | 0,00 | 301,93 | 0,00 | 442,31 | 0,00 | 442,31 |
| 31721 | Matérias Primas | 0,00 | 291,81 | 0,00 | 302,10 | 0,00 | 302,10 |
| 317211 | Mercado Nacional | 0,00 | 291,81 | 0,00 | 302,10 | 0,00 | 302,10 |
| 3172111 | Generos Alimentares | 0,00 | 291,81 | 0,00 | 302,10 | 0,00 | 302,10 |
| 31722 | Matérias Subsidiárias | 0,00 | 10,12 | 0,00 | 140,21 | 0,00 | 140,21 |
| 317221 | Mercado Nacional | 0,00 | 10,12 | 0,00 | 140,21 | 0,00 | 140,21 |

Balancete Analítico

Dezembro

169 Ass. F. Solidariedade Social de Riodades

5130-287 Riodades

502932384

Exercício de 2019

Contas : 11 a 89

| Conta | Nome | Período | | Acumulado | | Saldo Devedor | Saldo Credor |
|----------------------------|--|-------------------|-------------------|---------------------|-------------------|-------------------|-------------------|
| | | Débito | Crédito | Débito | Crédito | | |
| 3172211 | Produtos de Higiene e Limpeza | 0,00 | 10,12 | 0,00 | 10,12 | 0,00 | 10,12 |
| 3172212 | Material Clínico | 0,00 | 0,00 | 0,00 | 130,09 | 0,00 | 130,09 |
| 318 | Descontos e abatimentos em compras | 0,00 | 0,00 | 0,00 | 2,16 | 0,00 | 2,16 |
| 3182 | Mat.Primas, subsidiárias e consumo | 0,00 | 0,00 | 0,00 | 2,16 | 0,00 | 2,16 |
| 31821 | Mercado nacional | 0,00 | 0,00 | 0,00 | 2,16 | 0,00 | 2,16 |
| 318211 | Isentos | 0,00 | 0,00 | 0,00 | 2,16 | 0,00 | 2,16 |
| 33 | Matérias-primas, subsidiárias e de consu | 0,00 | 0,00 | 1.771,10 | 0,00 | 1.771,10 | 0,00 |
| 331 | Matérias-primas | 0,00 | 0,00 | 1.771,10 | 0,00 | 1.771,10 | 0,00 |
| 3311 | Existências | 0,00 | 0,00 | 1.771,10 | 0,00 | 1.771,10 | 0,00 |
| Total da Classe | | 4.508,72 | 301,93 | 38.732,60 | 444,47 | 38.732,60 | 444,47 |
| Investimentos | | | | | | | |
| 41 | Investimentos financeiros | 77,68 | 0,00 | 470,32 | 0,00 | 470,32 | 0,00 |
| 415 | Outros investimentos financeiros | 77,68 | 0,00 | 470,32 | 0,00 | 470,32 | 0,00 |
| 4158 | Outros | 77,68 | 0,00 | 470,32 | 0,00 | 470,32 | 0,00 |
| 41581 | Fundo de Compensação do Trabalho | 77,68 | 0,00 | 470,32 | 0,00 | 470,32 | 0,00 |
| 43 | Activos fixos tangíveis | 470.171,60 | 25.028,76 | 857.169,37 | 143.671,56 | 857.169,37 | 143.671,56 |
| 433 | Outros activos fixos tangíveis | 470.171,60 | 25.028,76 | 857.169,37 | 143.671,56 | 857.169,37 | 143.671,56 |
| 31 | Terrenos e recursos naturais | 0,00 | 0,00 | 4.815,39 | 0,00 | 4.815,39 | 0,00 |
| 43311 | Terrenos para construção | 0,00 | 0,00 | 4.815,39 | 0,00 | 4.815,39 | 0,00 |
| 4332 | Edifícios e outras construções | 469.501,63 | 0,00 | 740.641,45 | 0,00 | 740.641,45 | 0,00 |
| 43321 | Centro de Dia | 0,00 | 0,00 | 252.360,39 | 0,00 | 252.360,39 | 0,00 |
| 43322 | ERPI | 469.501,63 | 0,00 | 469.501,63 | 0,00 | 469.501,63 | 0,00 |
| 43329 | Outros | 0,00 | 0,00 | 18.779,43 | 0,00 | 18.779,43 | 0,00 |
| 4333 | Equipamento básico | 0,00 | 0,00 | 72.518,69 | 0,00 | 72.518,69 | 0,00 |
| 43331 | Equipamento Aloj. utens | 0,00 | 0,00 | 57.306,30 | 0,00 | 57.306,30 | 0,00 |
| 43332 | Equipamento conserv. alimentos | 0,00 | 0,00 | 528,93 | 0,00 | 528,93 | 0,00 |
| 43333 | Outros | 0,00 | 0,00 | 14.683,46 | 0,00 | 14.683,46 | 0,00 |
| 4334 | Equipamento de transporte | 0,00 | 0,00 | 23.749,98 | 0,00 | 23.749,98 | 0,00 |
| 43341 | Veiculos Ligeiros | 0,00 | 0,00 | 23.749,98 | 0,00 | 23.749,98 | 0,00 |
| 4335 | Equipamento administrativo | 669,97 | 0,00 | 10.139,45 | 0,00 | 10.139,45 | 0,00 |
| 43351 | Mob. e Utens. Admin | 0,00 | 0,00 | 644,22 | 0,00 | 644,22 | 0,00 |
| 43352 | Mob. e equip. social | 0,00 | 0,00 | 5.992,81 | 0,00 | 5.992,81 | 0,00 |
| 43353 | Equipamento informático | 669,97 | 0,00 | 3.502,42 | 0,00 | 3.502,42 | 0,00 |
| 4337 | Outros activos fixos tangíveis | 0,00 | 0,00 | 5.304,41 | 0,00 | 5.304,41 | 0,00 |
| 43371 | Para trab. agrícolas e silv. | 0,00 | 0,00 | 278,00 | 0,00 | 278,00 | 0,00 |
| 43372 | Para refeições | 0,00 | 0,00 | 2.793,00 | 0,00 | 2.793,00 | 0,00 |
| 43373 | Outros | 0,00 | 0,00 | 2.233,41 | 0,00 | 2.233,41 | 0,00 |
| 4338 | Depreciações acumuladas | 0,00 | 25.028,76 | 0,00 | 143.671,56 | 0,00 | 143.671,56 |
| 43382 | Edifícios e outras construções | 0,00 | 17.603,14 | 0,00 | 72.923,53 | 0,00 | 72.923,53 |
| 43383 | Equipamento basico | 0,00 | 4.715,63 | 0,00 | 34.505,36 | 0,00 | 34.505,36 |
| 43384 | Equipamento de transporte | 0,00 | 1.218,75 | 0,00 | 22.429,67 | 0,00 | 22.429,67 |
| 43385 | Equipamento administrativo | 0,00 | 1.342,94 | 0,00 | 8.686,08 | 0,00 | 8.686,08 |
| 43387 | Outros ativos fixos tangíveis | 0,00 | 148,30 | 0,00 | 5.126,92 | 0,00 | 5.126,92 |
| 44 | Activos intangíveis | 0,00 | 101,20 | 1.214,35 | 101,20 | 1.214,35 | 101,20 |
| 442 | Outros activos intangíveis | 0,00 | 101,20 | 1.214,35 | 101,20 | 1.214,35 | 101,20 |
| 4423 | Programas de computador | 0,00 | 0,00 | 1.214,35 | 0,00 | 1.214,35 | 0,00 |
| 4428 | Amortizações acumuladas | 0,00 | 101,20 | 0,00 | 101,20 | 0,00 | 101,20 |
| 44283 | Programas de computador | 0,00 | 101,20 | 0,00 | 101,20 | 0,00 | 101,20 |
| 45 | Investimentos em curso | 4.401,31 | 469.501,63 | 469.501,63 | 469.501,63 | 0,00 | 0,00 |
| 453 | Activos fixos tangíveis em curso | 4.401,31 | 469.501,63 | 469.501,63 | 469.501,63 | 0,00 | 0,00 |
| 4531 | Aquisições territorio nacional | 4.401,31 | 469.501,63 | 469.501,63 | 469.501,63 | 0,00 | 0,00 |
| 45311 | Ampliação das instalações ERPI | 4.401,31 | 469.501,63 | 469.501,63 | 469.501,63 | 0,00 | 0,00 |
| Total da Classe | | 474.650,59 | 494.631,59 | 1.328.355,67 | 613.274,39 | 858.854,04 | 143.772,76 |
| Fundos patrimoniais | | | | | | | |
| 56 | Resultados transitados | 0,00 | 0,00 | 6.939,34 | 91.839,41 | 0,00 | 84.900,07 |
| 561 | Exercícios anteriores | 0,00 | 0,00 | 6.939,34 | 91.839,41 | 0,00 | 84.900,07 |
| 59 | Outras variações nos fundos patrimoniais | 13.794,21 | 0,00 | 13.794,21 | 620.585,43 | 0,00 | 608.791,22 |
| 593 | Subsídios | 13.794,21 | 0,00 | 13.794,21 | 615.620,04 | 0,00 | 601.825,83 |
| 5931 | Subsídios para investimentos | 13.794,21 | 0,00 | 13.794,21 | 615.620,04 | 0,00 | 601.825,83 |
| 59311 | IFAP 020220802 Proder | 3.585,17 | 0,00 | 3.585,17 | 155.334,05 | 0,00 | 151.748,88 |
| 59312 | Proder contrato nº 020228082 | 1.313,37 | 0,00 | 1.313,37 | 15.502,62 | 0,00 | 14.189,25 |

Balancete Analítico

Dezembro

169 Ass. F. Solidariedade Social de Riodades
5130-287 Riodades
502932384

Contas : 11 a 89

Exercício de 2019

| Conta | Nome | Período | | Acumulado | | Saldo Devedor | Saldo Credor |
|---------------|--|------------------|-------------|------------------|-------------------|---------------|-------------------|
| | | Débito | Crédito | Débito | Crédito | | |
| 59313 | ERPI - Autarquias locais | 8.895,67 | 0,00 | 8.895,67 | 444.783,37 | 0,00 | 435.887,70 |
| 594 | Doações | 0,00 | 0,00 | 0,00 | 4.965,39 | 0,00 | 4.965,39 |
| | Total da Classe | 13.794,21 | 0,00 | 20.733,55 | 712.424,84 | 0,00 | 691.691,29 |
| Gastos | | | | | | | |
| 62 | Fornecimentos e serviços externos | 8.803,57 | 0,00 | 52.541,01 | 0,00 | 52.541,01 | 0,00 |
| 621 | Subcontratos | 120,00 | 0,00 | 207,00 | 0,00 | 207,00 | 0,00 |
| 622 | Serviços especializados | 3.993,48 | 0,00 | 18.221,47 | 0,00 | 18.221,47 | 0,00 |
| 6221 | Trabalhos especializados | 2.183,25 | 0,00 | 5.471,73 | 0,00 | 5.471,73 | 0,00 |
| 6222 | Publicidade e propaganda | 0,00 | 0,00 | 791,10 | 0,00 | 791,10 | 0,00 |
| 6223 | Vigilância e segurança | 0,00 | 0,00 | 340,00 | 0,00 | 340,00 | 0,00 |
| 6224 | Honorários | 1.186,67 | 0,00 | 8.867,75 | 0,00 | 8.867,75 | 0,00 |
| 6226 | Conservação e reparação | 591,56 | 0,00 | 1.769,95 | 0,00 | 1.769,95 | 0,00 |
| 62261 | Conservação e reparação de viaturas | 310,63 | 0,00 | 746,10 | 0,00 | 746,10 | 0,00 |
| 62262 | Conservação e reparação de equipamentos | 280,93 | 0,00 | 1.023,85 | 0,00 | 1.023,85 | 0,00 |
| 6227 | Serviços Bancários | 32,00 | 0,00 | 980,94 | 0,00 | 980,94 | 0,00 |
| 623 | Materiais | 1.033,65 | 0,00 | 9.721,14 | 0,00 | 9.721,14 | 0,00 |
| 6231 | Ferramentas e utensílios de desgaste ráp | 1.033,65 | 0,00 | 6.348,93 | 0,00 | 6.348,93 | 0,00 |
| 6233 | Material de escritório | 0,00 | 0,00 | 1.171,91 | 0,00 | 1.171,91 | 0,00 |
| 6238 | Outros | 0,00 | 0,00 | 2.200,30 | 0,00 | 2.200,30 | 0,00 |
| 624 | Energia e fluidos | 3.130,45 | 0,00 | 16.745,72 | 0,00 | 16.745,72 | 0,00 |
| 6241 | Electricidade | 277,91 | 0,00 | 3.210,49 | 0,00 | 3.210,49 | 0,00 |
| 6242 | Combustíveis | 2.852,54 | 0,00 | 13.535,23 | 0,00 | 13.535,23 | 0,00 |
| 62421 | Viaturas | 449,17 | 0,00 | 5.359,19 | 0,00 | 5.359,19 | 0,00 |
| 62422 | Aquecimento | 0,00 | 0,00 | 657,00 | 0,00 | 657,00 | 0,00 |
| 62423 | Gás | 2.403,37 | 0,00 | 7.519,04 | 0,00 | 7.519,04 | 0,00 |
| 625 | Deslocações, estadas e transportes | 0,00 | 0,00 | 215,21 | 0,00 | 215,21 | 0,00 |
| 6251 | Deslocações e estadas | 0,00 | 0,00 | 215,21 | 0,00 | 215,21 | 0,00 |
| 626 | Serviços diversos | 525,99 | 0,00 | 7.430,47 | 0,00 | 7.430,47 | 0,00 |
| 6262 | Comunicação | 107,91 | 0,00 | 1.296,67 | 0,00 | 1.296,67 | 0,00 |
| 6263 | Seguros | 0,00 | 0,00 | 725,96 | 0,00 | 725,96 | 0,00 |
| 62631 | Seguros Viaturas | 0,00 | 0,00 | 499,65 | 0,00 | 499,65 | 0,00 |
| 62633 | Outros Seguros | 0,00 | 0,00 | 226,31 | 0,00 | 226,31 | 0,00 |
| 6265 | Contencioso e notariado | 0,00 | 0,00 | 308,18 | 0,00 | 308,18 | 0,00 |
| 6267 | Limpeza, higiene e conforto | 368,88 | 0,00 | 4.388,70 | 0,00 | 4.388,70 | 0,00 |
| 6268 | Outros serviços | 49,20 | 0,00 | 710,96 | 0,00 | 710,96 | 0,00 |
| 63 | Gastos com o pessoal | 25.949,96 | 3.925,09 | 104.007,41 | 3.925,09 | 100.082,32 | 0,00 |
| 632 | Remunerações do pessoal | 23.404,91 | 3.879,60 | 85.136,80 | 3.879,60 | 81.257,20 | 0,00 |
| 6321 | Ordenados e Salários | 9.577,33 | 0,00 | 58.794,00 | 0,00 | 58.794,00 | 0,00 |
| 6323 | Subsidio de Ferias | 290,00 | 0,00 | 2.380,00 | 0,00 | 2.380,00 | 0,00 |
| 6324 | Subsidio de Natal | 0,00 | 0,00 | 4.936,67 | 0,00 | 4.936,67 | 0,00 |
| 6325 | Diuturnidades | 42,00 | 0,00 | 168,00 | 0,00 | 168,00 | 0,00 |
| 6326 | Subsidio de Turno | 600,00 | 0,00 | 2.624,41 | 0,00 | 2.624,41 | 0,00 |
| 6327 | Complementos | 120,00 | 0,00 | 895,42 | 0,00 | 895,42 | 0,00 |
| 6328 | Outros | 700,49 | 0,00 | 3.263,21 | 0,00 | 3.263,21 | 0,00 |
| 63281 | Bolsa de Estágio | 566,49 | 0,00 | 2.549,21 | 0,00 | 2.549,21 | 0,00 |
| 63283 | Prémio de produtividade | 29,00 | 0,00 | 87,00 | 0,00 | 87,00 | 0,00 |
| 63285 | Abono para falhas | 105,00 | 0,00 | 627,00 | 0,00 | 627,00 | 0,00 |
| 6329 | Reforço/Diminuição de Férias | 12.075,09 | 3.879,60 | 12.075,09 | 3.879,60 | 8.195,49 | 0,00 |
| 635 | Encargos sobre remunerações | 2.502,97 | 0,00 | 16.167,40 | 0,00 | 16.167,40 | 0,00 |
| 6352 | Funcionários | 2.496,67 | 0,00 | 16.133,59 | 0,00 | 16.133,59 | 0,00 |
| 6353 | FGCT | 6,30 | 0,00 | 33,81 | 0,00 | 33,81 | 0,00 |
| 636 | Seguros de acidentes no trabalho e doenc | 42,08 | 45,49 | 1.659,02 | 45,49 | 1.613,53 | 0,00 |
| 6361 | Seguros de acidentes no trabalho | 42,08 | 45,49 | 1.659,02 | 45,49 | 1.613,53 | 0,00 |
| 638 | Outros gastos com o pessoal | 0,00 | 0,00 | 1.044,19 | 0,00 | 1.044,19 | 0,00 |
| 6383 | Seguros vida / acid.Pessoais | 0,00 | 0,00 | 65,07 | 0,00 | 65,07 | 0,00 |
| 6384 | Higiene e Seguranca no Trabalho | 0,00 | 0,00 | 431,00 | 0,00 | 431,00 | 0,00 |
| 6385 | Formação Profissional | 0,00 | 0,00 | 548,12 | 0,00 | 548,12 | 0,00 |
| 64 | Gastos de depreciação e de amortização | 25.129,96 | 0,00 | 25.129,96 | 0,00 | 25.129,96 | 0,00 |
| 642 | Activos fixos tangiveis | 25.028,76 | 0,00 | 25.028,76 | 0,00 | 25.028,76 | 0,00 |
| 6422 | Edificios e outras construcoes | 17.603,14 | 0,00 | 17.603,14 | 0,00 | 17.603,14 | 0,00 |
| 64221 | Edificios Lar | 17.603,14 | 0,00 | 17.603,14 | 0,00 | 17.603,14 | 0,00 |
| 6423 | Equipamento basico | 4.715,63 | 0,00 | 4.715,63 | 0,00 | 4.715,63 | 0,00 |
| 64231 | Equipamento Aloj. utentes | 4.715,63 | 0,00 | 4.715,63 | 0,00 | 4.715,63 | 0,00 |

Balancete Analítico

Dezembro

169 Ass. F. Solidariedade Social de Riodades

5130-287 Riodades

502932384

Exercício de 2019

Contas : 11 a 89

| Conta | Nome | Período | | Acumulado | | Saldo Devedor | Saldo Credor |
|-------------------------|--|-------------------|-------------------|---------------------|---------------------|---------------------|---------------------|
| | | Débito | Crédito | Débito | Crédito | | |
| 6424 | Equipamento de transporte | 1.218,75 | 0,00 | 1.218,75 | 0,00 | 1.218,75 | 0,00 |
| 64241 | Veículos Ligeiros | 1.218,75 | 0,00 | 1.218,75 | 0,00 | 1.218,75 | 0,00 |
| 6425 | Equipamento administrativo | 1.342,94 | 0,00 | 1.342,94 | 0,00 | 1.342,94 | 0,00 |
| 64251 | Mobiliário e Utensílios Administrativos | 1.342,94 | 0,00 | 1.342,94 | 0,00 | 1.342,94 | 0,00 |
| 6427 | Outros Activos Fixos Tangíveis | 148,30 | 0,00 | 148,30 | 0,00 | 148,30 | 0,00 |
| 643 | Activos intangíveis. | 101,20 | 0,00 | 101,20 | 0,00 | 101,20 | 0,00 |
| 6433 | Prop.Industrial e outros direitos | 101,20 | 0,00 | 101,20 | 0,00 | 101,20 | 0,00 |
| 68 | Outros gastos e perdas | 373,00 | 0,00 | 1.871,86 | 0,00 | 1.871,86 | 0,00 |
| 681 | Impostos | 0,00 | 0,00 | 865,06 | 0,00 | 865,06 | 0,00 |
| 6813 | Taxas | 0,00 | 0,00 | 865,06 | 0,00 | 865,06 | 0,00 |
| 688 | Outros | 373,00 | 0,00 | 1.006,80 | 0,00 | 1.006,80 | 0,00 |
| 6883 | Quotizações | 0,00 | 0,00 | 112,00 | 0,00 | 112,00 | 0,00 |
| 6888 | Outros não especificados | 373,00 | 0,00 | 894,80 | 0,00 | 894,80 | 0,00 |
| 68881 | Multas e penalidades | 0,00 | 0,00 | 21,30 | 0,00 | 21,30 | 0,00 |
| 688811 | Multas fiscais | 0,00 | 0,00 | 21,30 | 0,00 | 21,30 | 0,00 |
| 68888 | Outros | 373,00 | 0,00 | 873,50 | 0,00 | 873,50 | 0,00 |
| 69 | Gastos e perdas de financiamento | 828,12 | 0,00 | 1.911,75 | 0,00 | 1.911,75 | 0,00 |
| 691 | Juros suportados | 828,12 | 0,00 | 1.911,75 | 0,00 | 1.911,75 | 0,00 |
| 11 | Juros de financiamentos obtidos | 828,12 | 0,00 | 1.911,75 | 0,00 | 1.911,75 | 0,00 |
| 69111 | Emprestimos bancarios | 828,12 | 0,00 | 1.911,75 | 0,00 | 1.911,75 | 0,00 |
| | Total da Classe | 61.084,61 | 3.925,09 | 185.461,99 | 3.925,09 | 181.536,90 | 0,00 |
| Rendimentos | | | | | | | |
| 72 | Prestações de serviços | 2.390,40 | 24.060,80 | 12.095,87 | 128.089,73 | 0,00 | 115.993,86 |
| 721 | Quotas dos utilizadores | 2.390,40 | 23.701,85 | 12.095,87 | 124.652,17 | 0,00 | 112.556,30 |
| 7214 | Terceira Idade | 2.390,40 | 23.701,85 | 12.095,87 | 124.652,17 | 0,00 | 112.556,30 |
| 72141 | Lares | 2.390,40 | 21.590,40 | 9.986,00 | 90.189,65 | 0,00 | 80.203,65 |
| 72143 | Apoio Domiciliário | 0,00 | 2.111,45 | 2.109,87 | 34.462,52 | 0,00 | 32.352,65 |
| 722 | Quotizações e jóias | 0,00 | 80,00 | 0,00 | 1.745,00 | 0,00 | 1.745,00 |
| 7221 | Quotizações | 0,00 | 80,00 | 0,00 | 1.745,00 | 0,00 | 1.745,00 |
| 725 | Serviços secundários | 0,00 | 278,95 | 0,00 | 1.692,56 | 0,00 | 1.692,56 |
| 7251 | Isentos Artigo 9 | 0,00 | 278,95 | 0,00 | 1.692,56 | 0,00 | 1.692,56 |
| 75 | Subsídios,doações e legados à exploração | 0,00 | 9.723,23 | 0,00 | 80.853,02 | 0,00 | 80.853,02 |
| 751 | Subsídios das entidades públicas | 0,00 | 6.018,91 | 0,00 | 69.914,92 | 0,00 | 69.914,92 |
| 7511 | Instituto da Segurança Social | 0,00 | 4.799,41 | 0,00 | 57.592,92 | 0,00 | 57.592,92 |
| 75114 | Terceira Idade | 0,00 | 4.799,41 | 0,00 | 57.592,92 | 0,00 | 57.592,92 |
| 751142 | Apoio Domiciliario | 0,00 | 4.799,41 | 0,00 | 57.592,92 | 0,00 | 57.592,92 |
| 7512 | Autarquias Locais | 0,00 | 1.219,50 | 0,00 | 12.322,00 | 0,00 | 12.322,00 |
| 752 | Subsídios de outras entidades | 0,00 | 2.394,32 | 0,00 | 2.394,32 | 0,00 | 2.394,32 |
| 7521 | IEFP | 0,00 | 2.394,32 | 0,00 | 2.394,32 | 0,00 | 2.394,32 |
| 753 | Doações e heranças | 0,00 | 1.310,00 | 0,00 | 8.543,78 | 0,00 | 8.543,78 |
| 7531 | Donativos M25 | 0,00 | 1.310,00 | 0,00 | 8.487,50 | 0,00 | 8.487,50 |
| 7533 | Outros | 0,00 | 0,00 | 0,00 | 56,28 | 0,00 | 56,28 |
| 78 | Outros rendimentos e ganhos | 0,00 | 13.794,21 | 7,33 | 29.778,73 | 0,00 | 29.771,40 |
| 781 | Rendimentos suplementares | 0,00 | 0,00 | 0,00 | 14.816,00 | 0,00 | 14.816,00 |
| 7816 | Outros rendimentos suplementares | 0,00 | 0,00 | 0,00 | 5.837,00 | 0,00 | 5.837,00 |
| 7817 | Desconto Comerciais | 0,00 | 0,00 | 0,00 | 8.979,00 | 0,00 | 8.979,00 |
| 782 | Descontos de pronto pagamento obtidos | 0,00 | 0,00 | 7,33 | 65,27 | 0,00 | 57,94 |
| 7822 | Sem regularização de iva | 0,00 | 0,00 | 7,33 | 65,27 | 0,00 | 57,94 |
| 787 | Rendimentos e ganhos em investimentos nã | 0,00 | 0,00 | 0,00 | 1.103,25 | 0,00 | 1.103,25 |
| 7872 | Sinistros | 0,00 | 0,00 | 0,00 | 1.103,25 | 0,00 | 1.103,25 |
| 788 | Outros | 0,00 | 13.794,21 | 0,00 | 13.794,21 | 0,00 | 13.794,21 |
| 7883 | Imputação de subsídios para investimento | 0,00 | 13.794,21 | 0,00 | 13.794,21 | 0,00 | 13.794,21 |
| | Total da Classe | 2.390,40 | 47.578,24 | 12.103,20 | 238.721,48 | 0,00 | 226.618,28 |
| Resultados | | | | | | | |
| 81 | Resultado líquido do período | 0,00 | 0,00 | 6.939,34 | 6.939,34 | 0,00 | 0,00 |
| 818 | Resultado líquido | 0,00 | 0,00 | 6.939,34 | 6.939,34 | 0,00 | 0,00 |
| | Total da Classe | 0,00 | 0,00 | 6.939,34 | 6.939,34 | 0,00 | 0,00 |
| Totais Balancete | | 710.666,52 | 710.666,52 | 3.678.290,39 | 3.678.290,39 | 1.618.106,90 | 1.618.106,90 |