

**2018**

**RELATÓRIO DE GESTÃO E CONTAS**



**Associação  
Fraternidade e  
Solidariedade  
Social de  
Riodades**

## RELATÓRIO DE GESTÃO

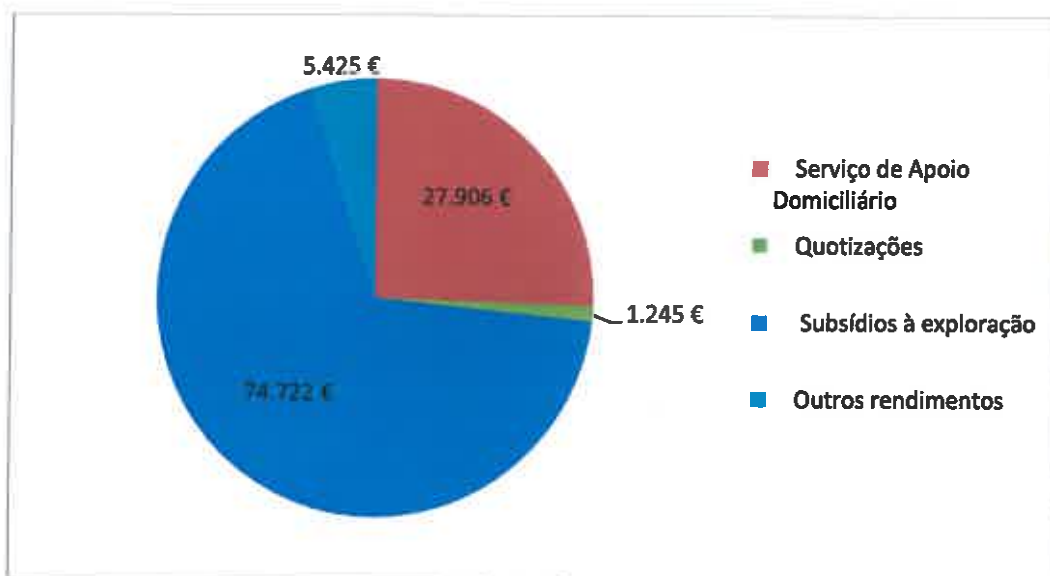
Através do presente relatório de gestão, vem a Direção da Associação de Fraternidade e Solidariedade Social de Riodades, doravante designada por AFSSR, dar conhecimento aos sócios e terceiros de alguns aspetos que considera relevantes e relacionados com a atividade desenvolvida no exercício de 2018.

### 1. EVOLUÇÃO DA ATIVIDADE DA ASSOCIAÇÃO

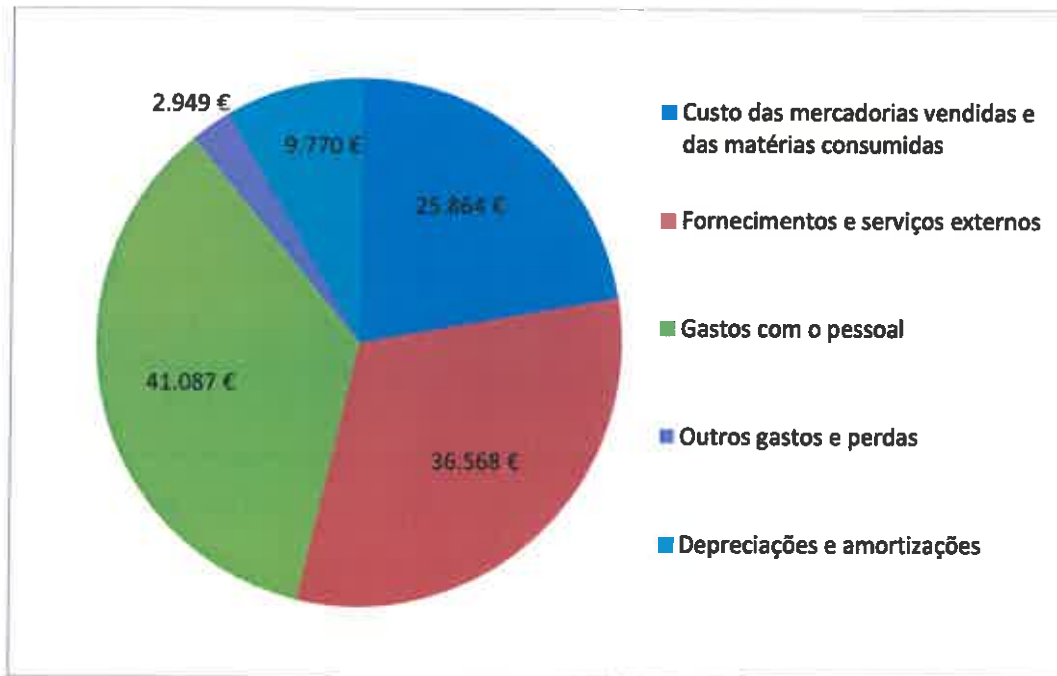
Nos últimos anos, a economia portuguesa esteve sujeita a um forte ajustamento, que lhe permitiu alcançar progressos assinaláveis na correção dos desequilíbrios macroeconómicos verificados nas últimas décadas. Contudo, o processo de reequilíbrio estrutural da economia portuguesa ainda se encontra incompleto pelo que o ajustamento macroeconómico ainda exige algum aprofundamento.

Assim, e para fazer face às atuais dificuldades económicas, a AFSSR fez uma gestão rigorosa das despesas, prossequindo no entanto com os objetivos definidos nos seus estatutos, sem por em causa a qualidade dos serviços prestados.

Os resultados obtidos pela associação no último exercício, situaram-se dentro das estimativas efetuadas. A composição dos rendimentos bem como a respetiva estrutura são apresentadas no gráfico seguinte, totalizando o montante de 109.297,74€:



Relativamente aos gastos incorridos no período de 2018, a sua composição e respetiva estrutura são apresentadas no gráfico seguinte, totalizando o montante de 116.237,08€:



## 2. EVOLUÇÃO PREVISÍVEL DA ATIVIDADE

A AFSSR, estando ciente de todas as dificuldades, pretende continuar a melhorar o nível do serviço aos seus utentes, no âmbito da sua missão de proteção dos cidadãos na velhice e invalidez e em todas as situações de falta ou diminuição dos meios de subsistência.

A análise da evolução da atividade nos primeiros meses de 2019, perspectiva, com reservado otimismo, uma melhoria relativa à situação verificada no exercício de 2018.

As obras de ampliação para uma Estrutura Residencial para Pessoas Idosas (ERPI), estão decorrer normalmente, prevendo-se a sua conclusão para junho de 2019. Este investimento foi objeto de uma parceria entre a Associação, a Junta de Freguesia de Riodades e o Município de São João da Pesqueira, que irão financiar 66% do investimento, sendo os restantes 34%, suportados por fundos próprios da Associação.

## 3. FACTOS RELEVANTES OCORRIDOS APÓS O TERMO DO EXERCÍCIO

Não ocorreram acontecimentos subsequentes que impliquem ajustamentos e, ou, divulgação nas contas do exercício.

#### 4. OUTRAS REFERÊNCIAS

A AFSSR não tem em mora qualquer dívida à Administração Fiscal, nem ao Centro Regional de Segurança Social, nem a quaisquer outras entidades públicas.

#### 5. PROPOSTA DE APLICAÇÃO DE RESULTADOS

A AFSSR, no período económico findo em 31 de dezembro de 2018, alcançou o resultado líquido negativo de 6.939,34 euros, propondo-se a seguinte aplicação:


- Resultados Transitados

#### 6. CONSIDERAÇÕES FINAIS

A Direção gostaria de terminar, expressando a sua gratidão aos seus sócios, colaboradores, clientes, fornecedores, instituições financeiras, autarquias locais e a toda a população em geral, que ajudaram a conseguir os objetivos a que se propuseram.

Penedono, 21 de Março de 2019

A Direção



The image shows several handwritten signatures in blue ink over horizontal lines. The top signature is the most prominent and appears to be 'Luís Manuel Fernandes S.P.'. Below it are several other signatures, some of which are less legible but appear to be 'José João Cabral' and another signature that looks like 'S'. There are also some faint, illegible markings below the main signatures.

**Associação de Fraternidade e Solidariedade  
Social de Riodades**

**Demonstrações Financeiras**

~~~~~  
**Período 2018**  
~~~~~

*Índice*

**Demonstrações financeiras individuais para o período findo em 31 de dezembro**

Balanço Individual em 31 de dezembro	4
Demonstração dos Resultados Por Naturezas em 31 de dezembro	5
Demonstração dos Resultados Por Valências em 31 de dezembro	6
Demonstração dos Fluxos de Caixa Individuais em 31 de dezembro	7
Anexo	
1 Identificação da entidade	10
2 Referencial contabilístico de preparação das demonstrações financeiras	14
3 Principais políticas contabilísticas e erros	15
4 Ativos fixos tangíveis	17
5 Activos Intangíveis	18
6 Custos de empréstimos obtidos	18
7 Inventários	18
8 Rendimentos	18
9 Provisões, passivos contingentes e activos contingentes	18
10 Subsídios do Governo e apoios do Governo	19
11 Instrumentos financeiros	19
12 Benefícios dos empregados	19
13 Acontecimentos após a data do balanço	19
14 Agricultura	19
15 Divulgações exigidas por outros diplomas legais	20
16 Outras divulgações	20
16,01 Investimentos financeiros	20
16,02 Créditos a receber	20
16,03 Estado e Outros Entes Públicos	21
16,04 Diferimentos	21
16,05 Outras ativos correntes	21
16,06 Caixa e depósitos bancários	21
16,07 Fundos patrimoniais	22
16,08 Financiamentos obtidos	22
16,09 Fornecedores	22
16,10 Estado e outros entes públicos	23
16,11 Outros passivos correntes	23
16,12 Custo das mercadorias vendidas e consumidas	23
16,13 Fornecimentos e serviços externos	23
16,14 Gastos com pessoal	24
16,15 Outros rendimentos	24
16,16 Outros gastos	24
16,17 Gastos/reversões de depreciação e de amortização	24
16,18 Resultados Financeiros	25
16,19 Eventos subsequentes	25

**Demonstrações Financeiras Individuais**  
**para o período findo em 31 de dezembro**

**Associação de Fraternidade e Solidariedade Social de Riodades**

**Balanço**

Período findo em 31 de dezembro de 2018


(Valores expressos em euros)

	<u>Notas</u>	<u>31.dez.18</u>	<u>31.dez.17</u>
<b>ATIVO</b>			
<b>Ativo não corrente</b>			
Ativos fixos tangíveis	4	344.901,56	238.314,45
Investimentos financeiros	18,01	56,39	
		<u>344.957,95</u>	<u>238.314,45</u>
<b>Ativo corrente</b>			
Inventários	7	1.771,10	2.643,31
Créditos a receber	18,02	90,00	
Estado e outros entes públicos	16,01	9.387,73	1.492,21
Diferimentos	16,02	425,47	648,02
Outros ativos correntes	16,03	316.424,92	321.538,77
Caixa e depósitos bancários	16,04	62.894,00	68.335,11
		<u>390.993,22</u>	<u>394.657,42</u>
		<u>735.951,17</u>	<u>632.971,87</u>
<b>TOTAL DO ATIVO</b>			
<b>FUNDOS PATRIMONIAIS E PASSIVO</b>			
<b>Fundos patrimoniais</b>			
Resultados transitados	16,05	91.839,41	90.884,57
Ajustamentos / outras variações nos fundos patrimoniais	16,05	501.075,50	505.974,04
Resultado líquido do período	16,05	-6.939,34	954,84
<b>Total dos Fundos patrimoniais</b>		<u>585.975,57</u>	<u>597.813,45</u>
<b>PASSIVO</b>			
<b>Passivo não corrente</b>			
Financiamentos obtidos	16,06	143.534,53	30.000,00
		<u>143.534,53</u>	<u>30.000,00</u>
<b>Passivo corrente</b>			
Fornecedores	16,07	1.550,28	412,96
Estado e outros entes públicos	16,08	1.011,19	865,86
Outros passivos correntes	16,09	3.879,60	3.879,60
		<u>6.441,07</u>	<u>5.158,42</u>
<b>TOTAL DO PASSIVO</b>		<u>149.975,60</u>	<u>35.158,42</u>
<b>TOTAL DOS FUNDOS PATRIMONIAIS E DO PASSIVO</b>		<u>735.951,17</u>	<u>632.971,87</u>

Para ser lido com as notas anexas às demonstrações financeiras

Riodades, 21 de Março de 2019

O Contabilista Certificado  


A Direção  




Associação de Fraternidade e Solidariedade Social de Riodades

## **Balço Individual**

Período findo em 31 de dezembro de 2018

(Valores expressos em euros)

### INFORMAÇÃO ADICIONAL/COMPLEMENTAR

**1. Total de compromissos financeiros não incluídos no balanço**

A Associação contraiu um empréstimo bancário na Caixa de Crédito Agrícola Mútuo do Vale do Távora e Douro CRL, no montante de 400.000,00€, para ampliação das atuais instalações para uma Estrutura Residencial para Pessoas Idosas (ERPI), orçamentado em 400.000,00€. Este investimento foi objeto de uma parceria entre a Associação, a Junta de Freguesia de Riodades e o Município de São João da Pesqueira, que irão financiar 66% deste investimento em 180 meses. No final deste exercício apenas estavam utilizados 30.000,00€.

**2. Total de garantias ou ativos e passivos contingentes não incluídos no balanço**

Nada a observar.

**3. Natureza e forma das garantias reais prestadas**

Para garantia do empréstimo contraído na Caixa de Crédito Agrícola Mútuo do Vale do Távora e Douro CRL, a Associação hipotecou a favor desta instituição bancária as instalações existentes, sitas na Rua Dom Paio, nº 12, inscrita na matriz predial urbana de São João da Pesqueira sob o nº 752.

Associação de Fraternidade e Solidariedade Social de Riodades  
**Demonstração dos Resultados por Naturezas**

Período findo em 31 de dezembro de 2018

(Valores expressos em euros)

	Notas	31.dez.18	31.dez.17
Vendas e serviços prestados	8	29.151,17	26.989,25
Subsídios à exploração ISS, IP - Centros Distritais	10	55.645,08	54.447,12
Subsídios, doações heranças e legados		19.076,51	15.208,00
Custo das mercadorias vendidas e das matérias consumidas	16,10	-25.863,76	-23.049,44
Fornecimentos e serviços externos	16,11	-36.567,67	-36.014,68
Gastos com o pessoal	16,12	-41.086,93	-32.375,75
Outros rendimentos	16,13	5.424,98	5.874,27
Outros gastos	16,14	-2.949,20	-909,35
<b>Resultado antes depreciações, gastos financiamento e impostos</b>		<b>2.830,18</b>	<b>10.169,42</b>
Gastos/reversões de depreciação e de amortização	16,15	-9.769,52	-9.170,83
<b>Resultado operacional (antes gastos financiamento e impostos)</b>		<b>-6.939,34</b>	<b>998,59</b>
Juros e rendimentos similares obtidos	16,16		
Juros e gastos similares suportados	16,16		-43,75
<b>Resultado antes de impostos</b>		<b>-6.939,34</b>	<b>954,84</b>
Imposto sobre o rendimento do período			
<b>Resultado líquido do período</b>		<b>-6.939,34</b>	<b>954,84</b>


Para ser lido com as notas anexas às demonstrações financeiras

Riodades, 21 de Março de 2019

O Contabilista Certificado



A Direção



Associação de Fraternidade e Solidariedade Social de Riodades  
**Demonstração dos Resultados por Valência**  
**SAD - Serviço Apoio Domiciliário**

Período findo em 31 de dezembro de 2018

(Valores expressos em euros)

	<u>Notas</u>	<u>31.dez.18</u>	<u>31.dez.17</u>
Vendas e serviços prestados		29.151,17	26.989,25
Subsídios à exploração ISS, IP - Centros Distritais		55.645,08	54.447,12
Subsídios, doações heranças e legados		4.655,26	5,00
Custo das mercadorias vendidas e das matérias consumidas		-23.277,39	-20.744,49
Fornecimentos e serviços externos		-30.784,84	-28.951,72
Gastos com o pessoal		-34.713,02	-27.369,50
Outros rendimentos		5.424,98	5.874,27
Outros gastos		-2.647,06	-909,35
<b>Resultado antes depreciações, gastos financiamento e impostos</b>		<b>3.454,18</b>	<b>9.340,58</b>
Gastos/reversões de depreciação e de amortização		-9.647,65	-9.048,96
<b>Resultado operacional (antes gastos financiamento e impostos)</b>		<b>-6.193,47</b>	<b>291,62</b>
Juros e rendimentos similares obtidos			
Juros e gastos similares suportados			-43,75
<b>Resultado antes de impostos</b>		<b>-6.193,47</b>	<b>247,87</b>
Imposto sobre o rendimento do período			
<b>Resultado líquido do período</b>		<b>-6.193,47</b>	<b>247,87</b>


Para ser lido com as notas anexas às demonstrações financeiras

Riodades, 21 de Março de 2019

O Contabilista Certificado



A Direção



Associação de Fraternidade e Solidariedade Social de Riodades  
**Demonstração dos Resultados por Valência**  
**SAE - Serviço Apoio Escolar**

Período findo em 31 de dezembro de 2018

(Valores expressos em euros)

	<u>Notas</u>	<u>31.dez.18</u>	<u>31.dez.17</u>
Vendas e serviços prestados			
Subsídios à exploração ISS, IP - Centros Distritais			
Subsídios, doações heranças e legados		14.421,25	15.203,00
Custo das mercadorias vendidas e das matérias consumidas		-2.586,37	-2.304,95
Fornecimentos e serviços externos		-5.782,83	-7.062,96
Gastos com o pessoal		-6.373,91	-5.006,25
Outros rendimentos			
Outros gastos		-302,14	
<b>Resultado antes depreciações, gastos financiamento e impostos</b>		<b>-624,00</b>	<b>828,84</b>
Gastos/reversões de depreciação e de amortização		-121,87	-121,87
<b>Resultado operacional (antes gastos financiamento e impostos)</b>		<b>-745,87</b>	<b>706,97</b>
Juros e rendimentos similares obtidos			
Juros e gastos similares suportados			
<b>Resultado antes de impostos</b>		<b>-745,87</b>	<b>706,97</b>
Imposto sobre o rendimento do período			
<b>Resultado líquido do período</b>		<b>-745,87</b>	<b>706,97</b>

Para ser lido com as notas anexas às demonstrações financeiras

Riodades, 21 de Março de 2019

O Contabilista Certificado  


  
A Direção

**Associação de Fraternidade e Solidariedade Social de Riodades**  
**Demonstração dos Fluxos de Caixa Individuais**

Período findo em 31 de dezembro de 2018

(Valores expressos em euros)

	Notas	31.dez.18	31.dez.17
<b>Fluxos de Caixa das Atividades Operacionais</b>			
Recebimentos de clientes e utentes		29.151,17	26.889,25
Pagamentos a fornecedores		-62.431,43	-36.014,68
Pagamentos ao pessoal		-32.624,10	-26.061,42
Caixa gerada pelas operações		<b>-65.904,36</b>	<b>-35.186,85</b>
Pagamento/recebimento do imposto sobre o rendimento			
Outros recebimentos/pagamentos		58.659,61	67.042,05
<b>Fluxos de Caixa das Atividades Operacionais (1)</b>		<b>-7.244,75</b>	<b>31.855,20</b>
<b>Fluxos de Caixa das Atividades de Investimento</b>			
Pagamentos respeitantes a:			
Ativos fixos tangíveis		-114.143,89	-10.035,00
Ativos intangíveis			
Outros ativos			
		<b>-114.143,89</b>	<b>-10.035,00</b>
Recebimentos provenientes de:			
Ativos fixos tangíveis			
Juros e rendimentos similares			
Dividendos			
<b>Fluxos de Caixa das Atividades de Investimento (2)</b>		<b>-114.143,89</b>	<b>-10.035,00</b>
<b>Fluxos de Caixa das Atividades de Financiamento</b>			
Recebimentos provenientes de:			
Financiamentos obtidos		113.534,53	
Doações		2.413,00	5,00
Pagamentos respeitantes a:			
Juros e gastos similares			-43,75
<b>Fluxos de Caixa das Atividades de Financiamento (3)</b>		<b>115.947,53</b>	<b>-38,75</b>
<b>Variação de caixa e seus equivalentes (1+2+3)</b>		<b>-5.441,11</b>	<b>21.781,45</b>
<b>Efeito das diferenças de câmbio</b>			
<b>Caixa e seus equivalentes no início do período</b>		<b>68.335,11</b>	<b>46.553,66</b>
<b>Caixa e seus equivalentes no fim do período</b>		<b>62.894,00</b>	<b>68.335,11</b>


Para ser lido com as notas anexas às demonstrações financeiras

Riodades, 21 de Março de 2019

O Contabilista Certificado



A Direção



## **Associação de Fraternidade e Solidariedade Social de Riodades**

### **Anexo às Demonstrações Financeiras Individuais para o período findo em 31 de dezembro de 2018**

(Valores expressos em euros)

#### **1. Identificação da Entidade**

A **Associação de Fraternidade e Solidariedade Social de Riodades** é uma instituição particular de solidariedade social, reconhecida pela DGAS, com o número de registo: 22/93, , com sede em Riodades. Tem como fim principal proteger os cidadãos na velhice e invalidez e em todas as situações de falta ou diminuição dos meios de subsistência.

#### **2. Referencial Contabilístico de Preparação das Demonstrações Financeiras**

##### a) Referencial Contabilístico

Em 2018 as demonstrações financeiras da Associação de Fraternidade Solidariedade Social de Riodades foram elaboradas no pressuposto da continuidade das operações a partir dos livros e registos contabilísticos da Entidade e de acordo com a Norma Contabilística e de Relato Financeiro para as Entidades do Sector Não Lucrativo (NCRF-ESNL) aprovado pelo Decreto-Lei n.º 98/2015 de 2 de Junho. O Sistema de Normalização para Entidades do Sector Não Lucrativos é composto por:

- Bases para a Apresentação das Demonstrações Financeiras (BADF);
- Modelos de Demonstrações Financeiras (MDF) – Portaria n.º 220/2015 de 24 de Julho;
- Código de Contas (CC) – Portaria n.º 218/2015 de 23 de Julho;
- NCRF-ESNL – Aviso n.º 8259/2015 de 29 de Julho;
- Normas Interpretativas (NI).

A adopção da NCRF-ESNL ocorreu pela primeira vez em 2011, pelo que à data da transição do referencial contabilístico anterior (Plano de Contas das Instituições Particulares de Solidariedade Social/Plano de Contas das Associações Mutualistas/Plano Oficial de Contas para Federações Desportivas, Associações e Agrupamentos de Clubes) para este normativo é 1 de Janeiro de 2011, conforme o estabelecido no § 5 Adopção pela primeira vez da NCRF-ESNL.

#### **3. Principais Políticas Contabilísticas**

As principais políticas contabilísticas aplicadas pela Entidade na elaboração das Demonstrações Financeiras foram as seguintes:

##### **3.1. Bases de Apresentação**

As Demonstrações Financeiras foram preparadas de acordo com as Bases de Apresentação das Demonstrações Financeiras (BADF)

### **3.1.1. Continuidade:**

Com base na informação disponível e as expectativas futuras, a Entidade continuará a operar no futuro previsível, assumindo não há a intenção nem a necessidade de liquidar ou de reduzir consideravelmente o nível das suas operações. Para as Entidades do Sector Não Lucrativo, este pressuposto não corresponde a um conceito económico ou financeiro, mas sim à manutenção da actividade de prestação de serviços ou à capacidade de cumprir os seus fins.

### **3.1.2. Regime do Acréscimo (periodização económica):**

Os efeitos das transacções e de outros acontecimentos são reconhecidos quando eles ocorram (satisfeitas as definições e os critérios de reconhecimento de acordo com a estrutura conceptual, independentemente do momento do pagamento ou do recebimento) sendo registados contabilisticamente e relatados nas demonstrações financeiras dos períodos com os quais se relacionem. As diferenças entre os montantes recebidos e pagos e os correspondentes rendimentos e gastos são registados respectivas contas das rubricas “Devedores e credores por acréscimos” e “Diferimentos”.

### **3.1.3. Consistência de Apresentação**

As Demonstrações Financeiras estão consistentes de um período para o outro, quer a nível da apresentação quer dos movimentos contabilísticos que lhes dão origem, excepto quando ocorrem alterações significativas na natureza que, nesse caso, estão devidamente identificadas e justificadas neste Anexo. Desta forma é proporcionada informação fiável e mais relevante para os utentes.

### **3.1.4. Materialidade e Agregação:**

A relevância da informação é afetada pela sua natureza e materialidade. A materialidade depende da quantificação da omissão ou erro. A informação é material se a sua omissão ou inexatidão influenciarem as decisões económicas tomadas por parte dos utentes com base nas demonstrações financeiras influenciarem. Itens que não são materialmente relevante para justificar a sua apresentação separada nas demonstrações financeiras podem ser materialmente relevante para que sejam discriminados nas notas deste anexo.

### **3.1.5. Compensação**

Devido à importância dos ativo e passivos serem relatados separadamente, assim como os gastos e os rendimentos, estes não devem ser compensados.

### **3.1.6. Informação Comparativa**

A informação comparativa deve ser divulgada, nas Demonstrações Financeiras, com respeito ao período anterior. Respeitando ao Princípio da Continuidade da Entidade, as políticas contabilísticas devem ser levados a efeito de maneira consistente em toda a Entidade e ao longo do tempo e de maneira consistente. Procedendo-se a alterações das políticas contabilísticas, as quantias comparativas afetadas pela reclassificação devem ser divulgadas, tendo em conta:

- a) A natureza da reclassificação;
- b) A quantia de cada item ou classe de itens que tenha sido reclassificada; e
- c) Razão para a reclassificação.

### 3.2. Políticas de Reconhecimento e Mensuração

#### 3.2.1. Ativos Fixos Tangíveis

Os “Ativos Fixos Tangíveis” encontram-se registados ao custo de aquisição ou de produção, deduzido das depreciações e das perdas por imparidade acumuladas. O custo de aquisição ou produção inicialmente registado, inclui o custo de compra, quaisquer custos diretamente atribuíveis às atividades necessárias para colocar os ativos na localização e condição necessárias para operarem da forma pretendida e, se aplicável, a estimativa inicial dos custos de desmantelamento e remoção dos ativos e de restauração dos respetivos locais de instalação ou operação dos mesmos que a Entidade espera vir a incorrer.

Os ativos que foram atribuídos à Entidade a título gratuito encontram-se mensurados ao seu justo valor, ao valor pelo qual estão segurados ou ao valor pelo qual figuravam na contabilidade.

As despesas subsequentes que a Entidade tenha com manutenção e reparação dos ativos são registadas como gastos no período em que são incorridas, desde que não sejam suscetíveis de gerar benefícios económicos futuros adicionais

As depreciações são calculadas, assim que os bens estão em condições de ser utilizado, pelo método da linha reta/do saldo decrescente/das unidades de produção em conformidade com o período de vida útil estimado para cada grupo de bens.

As taxas de depreciação utilizadas correspondem aos períodos de vida útil estimada que se encontra na tabela abaixo:

Descrição	Vida útil estimada (anos)
Terrenos e recursos naturais	indefinida
Edifícios e outras construções	6 a 50
Equipamento básico	6 a 10
Equipamento de transporte	5 a 10
Equipamento biológico	5 a 10
Equipamento administrativo	3 a 10
Outros ativos fixos tangíveis	5 a 10

A Entidade revê anualmente a vida útil de cada ativo, assim como o seu respectivo valor residual quando este exista.

As mais ou menos valias provenientes da venda de ativos fixos tangíveis são determinadas pela diferença entre o valor de realização e a quantia escriturada na data de alienação, as sendo que se encontra espelhadas na Demonstração dos Resultados nas rubricas “Outros rendimentos operacionais” ou “Outros gastos operacionais”.

#### 3.2.2. Ativos Intangíveis

Os “Ativos Intangíveis” encontram-se registados ao custo de aquisição, deduzido das amortizações e de eventuais perdas por imparidade acumuladas. São reconhecidos apenas quando for provável que deles advenham benefícios económicos futuros para a Entidade e que os mesmos possam ser mensurados com fiabilidade.

São registadas como gastos do período as “Despesas de investigação” incorridas com novos conhecimentos técnicos.

As despesas de desenvolvimento são capitalizadas sempre que a Entidade demonstre capacidade para completar o seu desenvolvimento e dar início à sua comercialização ou utilização e para as quais seja provável gerar benefícios económicos futuros. Caso não sejam cumpridos estes critérios, são registados como gastos do período.

As amortizações são calculadas, assim que os activos estejam em condições de ser utilizado, pelo método da linha recta/do saldo decrescente em conformidade com o período de vida útil estimado para cada grupo de bens.

As taxas de amortização utilizadas correspondem aos períodos de vida útil estimados.

O valor residual de um “Activo Intangível” com vida útil finita deve ser assumido como sendo zero, excepto se:

- Houver um compromisso de um terceiro de comprar o activo no final da sua vida útil, ou



- Houver um mercado activo para este activo, e
- Seja provável que tal mercado exista no final da sua vida útil.

### **3.2.3. Investimentos financeiros**

Sempre que a Entidade tenha uma influência significativa, em empresas associadas, ou exerça o controlo nas decisões financeiras e operacionais, os “Investimentos Financeiros” são registados pelo Método da Equivalência Patrimonial (MEP). Geralmente traduz-se num investimento com uma representação entre 20% a 50% do capital de outra Entidade.

Pelo MEP as participações são registadas pelo custo de aquisição, havendo a necessidade de ajustar tendo em conta os resultados líquidos das empresas associadas ou participadas. Este ajuste é efetuado por contrapartida de gastos ou rendimentos do período e pelos dividendos recebidos, líquido de perdas por imparidade acumuladas.

Aquando da aquisição da participação pode-se verificar um Goodwill, isto é, o excesso do custo de aquisição face ao justo valor dos capitais próprios na percentagem detida, ou um Badwill (ou Negative Goodwill) quando a diferença seja negativa. O Goodwill encontra-se registado separadamente numa subconta própria do investimento, sendo necessário, na data de Balanço, efetuar uma avaliação dos investimentos financeiros quando existam indícios de imparidade. Havendo é realizada uma avaliação quanto à recuperabilidade do valor líquido do Goodwill, sendo reconhecida uma perda por imparidade se o valor deste exceder o seu valor recuperável.

Se o custo de aquisição for inferior ao justo valor dos ativos líquidos da subsidiária adquirida, a diferença é reconhecida diretamente em resultados do período. O ganho ou perda na alienação de uma Entidade inclui o valor contabilístico do Goodwill relativo a essa Entidade, exceto quando o negócio a que esse Goodwill está afeto se mantenha a gerar benefícios para a Entidade.

De acordo com a Norma Contabilística e de Relato Financeiro 12 – Imparidade de Ativos, o Goodwill não é amortizado, estando sujeito, como referido, a testes anuais de imparidade. Estas perdas por imparidade não são reversíveis.

### **3.2.4. Inventários**

Os “Inventários”, quando existam, são registados ao menor de entre o custo de aquisição e o valor realizável líquido. O valor realizável líquido representa o preço de venda estimado deduzido de todos os custos estimados necessários para a concluir os inventários e proceder à sua venda. Sempre que o valor de custo é superior ao valor realizável líquido, a diferença é registada como uma perda por imparidade.

A Entidade adota como método de custeio dos inventários o custo médio ponderado ou o FIFO (first in, first out). Os Inventários que não sejam geralmente intermutáveis deve ser atribuído custos individuais através do uso de identificação específica.

Os produtos e trabalhos em curso encontram-se valorizados ao custo de produção, que inclui o custo dos materiais incorporados, mão-de-obra direta e gastos gerais.

Os Inventários que a Entidade detém, mas que destinam-se a contribuir para o desenvolvimento das atividades presentes e futuras ou os serviços que lhes estão associados não estão diretamente relacionados com a capacidade de para ela gerar fluxos de caixa, estão mensurados pelo custo histórico ou custo corrente, o mais baixo dos dois.

### **3.2.5. Instrumentos Financeiros**

Os ativos e passivos financeiros são reconhecidos apenas e só quando se tornam uma parte das disposições contratuais do instrumento.

Este ponto é aplicável a todos “Instrumentos Financeiros” com exceção:

- Investimentos em subsidiárias, associadas e empreendimentos conjuntos;
- Direitos e obrigações no âmbito de um plano de benefícios a empregados;
- Direitos decorrentes de um contrato de seguro exceto se o contrato de seguro resulte numa perda para qualquer das partes em resultado dos termos contratuais que se relacionem com:
  - o Alterações no risco segurado;
  - o Alterações na taxa de câmbio;
  - o Entrada em incumprimento de uma das partes;
  - o Locações, exceto se resultar perda para o locador ou locatário como resultado:
    - Alterações no preço do bem locado;
    - Alterações na taxa de câmbio
    - Entrada em incumprimento de uma das contrapartes

#### Fundadores/beneméritos/patrocionadores/doadores/associados/membros

As quotas, donativos e outras ajudas similares procedentes de fundadores/beneméritos/patrocionadores/doadores/associados/membros que se encontram com saldo no final do período sempre que se tenham vencido e possam ser exigidas pela entidade estão registados no ativo pela quantia realizável.

#### Cientes e outras contas a Receber

Os “Clientes” e as “Outras contas a receber” encontram-se registadas pelo seu custo estando deduzidas no Balanço das Perdas por Imparidade, quando estas se encontram reconhecidas, para assim retratar o valor realizável líquido.

As “Perdas por Imparidade” são registadas na sequência de eventos ocorrido que apontem de forma objetiva e quantificável, através de informação recolhida, que o saldo em dívida não será recebido (total ou parcialmente). Estas correspondem à diferença entre o montante a receber e respectivo valor atual dos fluxos de caixa futuros estimados, descontados à taxa de juro efetiva inicial, que será nula quando se perspetiva um recebimento num prazo inferior a um ano.

Estas rubricas são apresentadas no Balanço como Ativo Corrente, no entanto nas situações em que a sua maturidade é superior a doze meses da data de Balanço, são exibidas como Ativos não Correntes.

#### Outros ativos e passivos financeiros

Os instrumentos financeiros cuja negociação ocorra em mercado líquido e regulamentado, são mensurados ao justo valor, sendo as variações reconhecidas deste por contrapartida de resultados do período.

Os custos de transação só podem ser incluídos na mensuração inicial do ativo ou passivo financeiro, quando mensurados ao custo menos perda por imparidade.

À data de relato a Entidade avalia todos os seus ativos financeiros que não estão mensurados ao justo valor por contrapartida de resultados. Havendo evidência objetiva de que se encontra em imparidade, esta é reconhecida nos resultados. Cessando de estar em imparidade, é reconhecida a reversão.

Os Ativos e Passivos Financeiros são desreconhecidos da forma que se encontra prevista na Norma Contabilística e de Relato Financeiro para Pequenas Entidades (NCRF-PE)

#### Caixa e Depósitos Bancários

A rubrica “Caixa e depósitos bancários” inclui caixa e depósitos bancários de curto prazo que possam ser imediatamente mobilizáveis sem risco significativo de flutuações de valor.

#### Fornecedores e outras contas a pagar

As dívidas registadas em “Fornecedores” e “Outras contas a pagar” são contabilizadas pelo seu valor nominal.

### **3.2.6. Fundos Patrimoniais**

A rubrica “Fundos” constitui o interesse residual nos ativos após dedução dos passivos.

Os “Fundos Patrimoniais” são compostos por:

- fundos atribuídos pelos fundadores da Entidade ou terceiros;
- fundos acumulados e outros excedentes;
- subsídios, doações e legados que o governo ou outro instituidor ou a norma legal aplicável a cada entidade estabeleçam que sejam de incorporar no mesmo.

### **3.2.7. Financiamentos Obtidos**

#### **Empréstimos obtidos**

Os “Empréstimo Obtidos”, quando existam, são registados, no passivo, pelo valor nominal líquido dos custos com a concessão desses empréstimos. Os “Encargos Financeiros” são reconhecidos como gastos do período, constando na Demonstração dos Resultados na rubrica “Juros e gastos similares suportados”.

Os “Encargos Financeiros” de “Empréstimos Obtidos” relacionados com a aquisição, construção ou produção de “Investimentos” são capitalizados, sendo parte integrante do custo do ativo. A capitalização destes encargos só inicia quando começam a ser incorridos dispêndios com o ativo e prolongam-se enquanto estiverem em curso as atividades indispensáveis à preparação do ativo para o seu uso ou venda. A capitalização cessa quando todas as atividades necessárias para preparar o ativo para o seu uso venda estejam concluídas. Há suspensão da capitalização durante períodos extensos em que o desenvolvimento das atividades acima referidas seja interrompido. Rendimentos que advenham dos empréstimos obtidos antecipadamente relacionados com um investimento específico são deduzidos aos encargos financeiros elegíveis para capitalização.

#### **Locações**

Os contratos de locações (leasing) são classificados como:

- Locações financeiras quando por intermédio deles são transferidos, de forma substancial, todos os riscos e vantagens inerentes à posse do ativo sob o qual o contrato é realizado; ou
- Locações operacionais quando não ocorram as circunstâncias das locações financeiras.

De referir que as locações estão classificadas de acordo com a característica qualitativa da “Substância sobre a forma”, isto é, a substância económica sobre a forma do contrato.

Os Ativos Fixos Tangíveis que se encontram na Entidade por via de contratos de locação financeira são contabilizados pelo método financeiro, sendo o seu reconhecimento e depreciações conforme se encontra referido no ponto 3.2.1. das Políticas Contabilísticas.

Os juros decorrentes deste contrato são reconhecidos como gastos do respectivo período, respeitando sempre o pressuposto subjacente do Regime do Acréscimo. Por sua vez os custos diretos iniciais são acrescidos ao valor do ativo (poe exemplo: custos de negociação e de garantia).

Não havendo certeza razoável que se obtenha a propriedade, no final do prazo de locação, o ativo é depreciado durante o prazo da locação ou a sua vida útil, o que for mais curto.

Tratando-se de uma locação operacional as rendas são reconhecidas como gasto do período na rubrica de “Fornecimentos e Serviços Externos”.

#### **3.2.8. Estado e Outros Entes Públicos**

O imposto sobre o rendimento do período corresponde ao imposto a pagar. Este, inclui as tributações autónomas.

Nos termos do n.º 1 do art.º 10 do Código do Imposto sobre o Rendimento das Pessoas Coletivas (CIRC) estão isentos de Imposto sobre o Rendimento das Pessoas Coletivas (IRC):

- a) “As pessoas coletivas de utilidade pública administrativa;
- b) As instituições particulares de solidariedade social e Entidades anexas, bem como as pessoas coletivas àquelas legalmente equiparadas;
- c) As pessoas coletivas de mera utilidade pública que prossigam, exclusiva ou predominantemente, fins científicos ou culturais, de caridade, assistência, beneficência, solidariedade social ou defesa do meio ambiente.”

As declarações fiscais estão sujeitas a revisão e correção, de acordo com a legislação em vigor, durante um período de quatro anos (dez anos para a Segurança Social, até 2000, inclusive, e cinco anos a partir de 2001), exceto quando estejam em curso inspeções, reclamações ou impugnações. Nestes casos, e dependendo das circunstâncias, os prazos são alargados ou suspensos. Ou seja, as declarações fiscais da Entidade dos anos N-5 a N ainda poderão estar sujeitas a revisão.

#### **3.3. Políticas contabilísticas, alterações nas estimativas contabilísticas e erros:**

Não se verificaram quaisquer efeitos resultantes de alteração voluntária em políticas contabilísticas.



**Nota 5 - Ativos intangíveis**

Não aplicável

**Nota 6 - Custos de empréstimos obtidos**

Os encargos financeiros relacionados com empréstimos obtidos são reconhecidos como gastos à medida que são incorridos, e compreendem juros, impostos e outras despesas conexas.

Os encargos financeiros de empréstimos obtidos relacionados com a aquisição, construção ou produção de equipamentos básicos são capitalizados, sendo parte integrante do custo do activo.

O movimento ocorrido na rubrica Custos de empréstimos obtidos nos exercícios de 2018 e de 2017 foi o seguinte:

	<b>31-Dez-18</b>	<b>31-Dez-17</b>
Juros e gastos similares suportados		
Juros financiamento		43,75
Diferenças de câmbio		
Outros gastos de financiamento		
	<b>1.771,10</b>	<b>2.643,31</b>

**Nota 7 - Inventários**

Os inventários encontram-se valorizados pelo custo, nos termos da alínea 3.2.4.

O movimento ocorrido na rubrica Inventários, nos exercícios de 2018 e de 2017 foi o seguinte:

	<b>31-Dez-18</b>	<b>31-Dez-17</b>
Mercadorias		
Materias primas subsidiárias e de consumo	1.771,10	2.643,31
Produtos acabados		
Obras em curso		
	<b>1.771,10</b>	<b>2.643,31</b>
Perdas por imparidades de inventários		
	<b>1.771,10</b>	<b>2.643,31</b>

**Nota 8 - Rendimentos**

O movimento ocorrido na rubrica Rendimentos nos exercícios de 2018 e de 2017 foi o seguinte:

	<b>31 de dezembro de 2018</b>			<b>31 de dezembro de 2017</b>		
	<b>Mercado Interno</b>	<b>Mercado Externo</b>	<b>Total</b>	<b>Mercado Interno</b>	<b>Mercado Externo</b>	<b>Total</b>
Vendas de mercadorias						
Serviço de Apoio Domiciliário	27.906,17		27.906,17	26.024,25		26.024,25
Quotizações	1.245,00		1.245,00	965,00		965,00
Outros Serviços						
Juros						
	<b>29.151,17</b>	<b>1.245,00</b>	<b>30.396,17</b>	<b>26.989,25</b>	<b>965,00</b>	<b>27.954,25</b>

**Nota 9 - Provisões, passivos contingentes e ativos contingentes**

Não aplicável

**Nota 10 - Subsídios do Governo e apoios do Governo**

O movimento ocorrido na rubrica Subsídios, nos exercícios de 2018 e de 2017 foi o seguinte:

	<b>31-Dez-18</b>	<b>31-Dez-17</b>
Subsídios ao investimento		
Activos fixos tangíveis		
Valor imputado no período	4.898,54	4.898,54
Subsídios à exploração		
ISS IP	55.645,08	54.447,12
Autarquias	15.921,25	15.203,00
Donativos	2.607,76	5,00
Outros	547,50	
	74.721,59	69.655,12

**Nota 11 - Instrumentos financeiros**

Não aplicável

**Nota 12 - Benefícios dos empregados**

O movimento ocorrido na rubrica Benefícios dos empregados nos exercícios de 2018 e de 2017 foi o seguinte:

	<b>31-Dez-18</b>	<b>31-Dez-17</b>
Pessoal remunerado:		
Número médio de pessoal remunerado	4	3
Pessoal voluntário:		
Número médio de voluntários		
Membros dos Órgãos Associativos não remunerados		
Assembleia Geral	3	3
Direcção	5	5
Conselho Fiscal	3	3

**Nota 13 - Acontecimentos após a data do balanço**

Após o encerramento do Período, e até à elaboração do presente relatório, não se registaram outros factos susceptíveis de modificar a situação relevada nas contas, para efeitos do disposto na alínea b) do n.º 5 do Artigo 66º do Código das Sociedades Comerciais.

**Nota 14 - Agricultura**

Não aplicável

**Nota 15 - Divulgações exigidas por outros diplomas legais**

A Entidade não apresenta dívidas ao Estado em situação de mora, nos termos do Decreto-Lei 534/80, de 7 de Novembro.

A Entidade não é devedora ao Estado e à Segurança Social por quaisquer dívidas fiscais e contributivas em situação de mora. Dá-se deste modo cumprimento ao disposto no artigo 2º do Decreto-Lei n.º 534/80, de 7 de Novembro e no artigo 210º da Lei n.º 110/2009, de 16 de Setembro (Código Contributivo).

**Nota 16 - Outras divulgações**

**16,01 Investimentos financeiros**

O movimento ocorrido na rubrica Investimentos financeiros nos períodos de 2018 e de 2017 foi o seguinte:

	31-dez-18		31-dez-17	
	Não corrente	Corrente	Não corrente	Corrente
Investimentos noutras empresas				
Títulos de capital				
Fundos				
Fundo de compensação do trabalho	56,39			
	<u>56,39</u>			

**16,02 Créditos a receber**

O movimento ocorrido na rubrica Créditos a receber, nos períodos de 2018 e de 2017 foi o seguinte:

	31-dez-18		31-dez-17	
	Não corrente	Corrente	Não corrente	Corrente
<b>Cientes e utentes</b>				
Clientes conta corrente		90,00		
Utentes conta corrente		90,00		
Perdas por imparidade acumuladas		<u>90,00</u>		

A antiguidade dos saldos de clientes a 31 de dezembro de 2018 era a seguinte:

Clientes	0-30 dias	31-60 dias	61-90 dias	> 90 dias	Total
Clientes conta corrente	90,00				90,00
	<u>90,00</u>				<u>90,00</u>



### 16,03 Estado e Outros Entes Públicos

O movimento ocorrido na rubrica Estado e outros entes públicos nos períodos de 2018 e de 2017 foi o seguinte:

	<u>31-dez-18</u>	<u>31-dez-17</u>
<b>Activo</b>		
Imposto sobre o rend. das pessoas colectivas (IRC)		
Imposto sobre o valor acrescentado (restituição IVA)	9.387,73	1.492,21
Outros impostos e taxas		
	<u>9.387,73</u>	<u>1.492,21</u>

### 16,04 Diferimentos

O movimento ocorrido na rubrica Diferimentos, nos períodos de 2018 e de 2017 foi o seguinte:

	<u>31-dez-18</u>	<u>31-dez-17</u>
<b>Diferimentos ( Activo)</b>		
Seguros pagos antecipadamente	425,47	648,02
Outros gastos a reconhecer		
	<u>425,47</u>	<u>648,02</u>

### 16,05 Outros ativos correntes

O movimento ocorrido na rubrica Outros ativos correntes, nos períodos de 2018 e de 2017 foi o seguinte:

	<u>31-dez-18</u>	<u>31-dez-17</u>
Adiantamentos a fornecedores investimento		
Devedores por acréscimo de rendimentos	859,87	
Outros devedores		
Município de São João da Pesqueira	159.814,96	162.846,40
Freguesia de Riodades	155.750,09	158.692,37
Diversos		
	<u>316.424,92</u>	<u>321.538,77</u>
Perdas por imparidade acumuladas		
	<u>316.424,92</u>	<u>321.538,77</u>

### 16,06 Caixa e depósitos bancários

O movimento ocorrido na rubrica Caixa, nos períodos de 2018 e de 2017 foi o seguinte:

	<u>31-dez-18</u>	<u>31-dez-17</u>
Caixa	61,25	52,15
Depósitos à ordem	62.832,75	68.282,96
	<u>62.894,00</u>	<u>68.335,11</u>

**16,07 Fundos patrimoniais**

O movimento ocorrido na rubrica Fundos patrimoniais, nos períodos de 2018 e de 2017 foi o seguinte:

	<b>31-dez-18</b>	<b>31-dez-17</b>
Fundos		
Resultados Transitados	91.839,41	90.884,57
Ajustamentos/outras variações	501.075,50	505.974,04
Resultado líquido do período	-6.939,34	954,84
	<b>585.975,57</b>	<b>597.813,45</b>

**16,08 Financiamentos Obtidos**

O movimento ocorrido na rubrica Financiamentos Obtidos nos períodos de 2018 e de 2017 foi o seguinte:

	<b>31-dez-18</b>	<b>31-dez-17</b>
	<b>Não Corrente</b>	<b>Não Corrente</b>
Participantes de capital		
Instituições de crédito	143.534,53	30.000,00
Mercados de Valores Mobiliários		
	<b>143.534,53</b>	<b>30.000,00</b>

**16,09 Fornecedores**

O movimento ocorrido na rubrica Fornecedores, nos períodos de 2018 e de 2017 foi o seguinte:

	<b>31-dez-18</b>	<b>31-dez-17</b>
Fornecedores conta corrente	1.550,28	412,96
	<b>1.550,28</b>	<b>412,96</b>

A antiguidade dos saldos de fornecedores a 31 de dezembro de 2018 era a seguinte:

<b>Fornecedores</b>	<b>0-30 dias</b>	<b>31-60 dias</b>	<b>61-90 dias</b>	<b>&gt; 90 dias</b>	<b>Total</b>
Fornecedores conta corrente	1.550,28				1.550,28
	<b>1.550,28</b>				<b>1.550,28</b>

### 16,10 Estado e outros entes públicos

O movimento ocorrido na rubrica Estado e outros entes públicos nos períodos de 2018 e de 2017 foi o seguinte:

	31-dez-18	31-dez-17
<b>Passivo</b>		
Imposto sobre o rendimento		
Imposto sobre o valor acrescentado	168,00	158,00
Segurança Social	834,47	707,86
Outros impostos e taxas	8,72	
	<u>1.011,19</u>	<u>865,86</u>

### 16,11 Outras passivos correntes

O movimento ocorrido na rubrica Outras passivos correntes nos períodos de 2018 e de 2017 foi o seguinte:

	31-dez-18		31-dez-17	
	Não corrente	Corrente	Não corrente	Corrente
Remunerações a pagar				
Fornecedores de investimento				
Credores por acréscimo de gastos		3.879,60		3.879,60
Outras contas a pagar				
		<u>3.879,60</u>		<u>3.879,60</u>

### 16,12 Custo das mercadorias vendidas e das matérias consumidas

O movimento ocorrido na rubrica Custo das mercadorias vendidas, nos períodos de 2018 e de 2017 foi o seguinte:

	31 de dezembro de 2018			31 de dezembro de 2017		
	Matérias-primas, subsidiárias e consumo	Mercadorias	Total	Matérias-primas, subsidiárias e consumo	Mercadorias	Total
Saldo inicial em 1 de Janeiro	2.643,31		2.643,31	1.771,10		1.771,10
Regularizações						
Compras	24.991,55		24.991,55	23.921,65		23.921,65
<b>Custo das mercadorias</b>	<u>25.863,76</u>		<u>25.863,76</u>	<u>23.049,44</u>		<u>23.049,44</u>
Saldo final em 31 de Dezembro	<u>1.771,10</u>		<u>1.771,10</u>	<u>2.643,31</u>		<u>2.643,31</u>

### 16,13 Fornecimentos e serviços externos

O movimento ocorrido na rubrica Fornecimento e serviços externos, nos períodos de 2018 e de 2017 foi o seguinte:

	31-dez-18	31-dez-17
Subcontratos		
Serviços especializados	19.246,84	17.126,51
Materiais	842,31	2.769,45
Energia e fluídos	11.333,80	10.205,57
Deslocações, estadas e transportes	20,40	257,18
Serviços diversos	5.124,32	5.655,97
	<u>36.567,67</u>	<u>36.014,68</u>

**16,14 Gastos com o Pessoal**

O movimento ocorrido na rubrica Gastos com o Pessoal, nos períodos de 2018 e de 2017 foi o seguinte:

	31-dez-18	31-dez-17
Remunerações do pessoal	32.624,10	26.061,42
Indemnizações		
Encargos sobre remunerações	7.202,18	5.792,30
Seguros	648,78	103,54
Outros gastos com pessoal	611,87	418,49
	41.086,93	32.375,75

**16,15 Outros rendimentos**

O movimento ocorrido na rubrica Outros rendimentos, nos períodos de 2018 e de 2017 foi o seguinte:

	31-dez-18	31-dez-17
Rendimentos suplementares		
Descontos de pronto pagamento obtidos		2,01
Restituição de Impostos	526,44	973,67
Imputação de subsídios ao investimento	4.898,54	4.898,54
Outros rendimentos e ganhos		0,05
	5.424,98	5.874,27

**16,16 Outros gastos**

O movimento ocorrido na rubrica Outros gastos, nos períodos de 2018 e de 2017 foi o seguinte:

	31-dez-18	31-dez-17
Impostos	424,20	361,33
Descontos de pronto pagamento concedidos		
Outros gastos Banda de Música		
Outros gastos e perdas	2.525,00	548,02
	2.949,20	909,35

**16,17 Gastos/reversões de depreciação e de amortização**

O movimento ocorrido na rubrica Gastos/Reversões de depreciação e de amortização, nos períodos de 2018 e de 2017 foi o seguinte:

	31-dez-18	31-dez-17
	Gastos	Gastos
Propriedades de investimento		
Ativos fixos tangíveis	9.769,52	9.170,83
Ativos fixos intangíveis		
	9.769,52	9.170,83



## Balancete Analítico

Dezembro

169 Ass. F. Solidariedade Social de Riodades

5130-287 Riodades

502932384

Exercício de 2018

Contas : 11 a 99

Conta	Nome	Período		Acumulado		Saldo Devedor	Saldo Credor
		Débito	Crédito	Débito	Crédito		
<b>Meios financeiros líquidos</b>							
11	Caixa	2.778,06	5.077,65	29.788,89	29.727,64	61,25	0,00
111	Caixa principal	2.778,06	5.077,65	29.788,89	29.727,64	61,25	0,00
12	Depósitos à ordem	46.950,66	37.303,49	312.558,57	249.725,82	62.832,75	0,00
121	CA conta nº 40168662780	17.118,42	8.317,45	89.794,31	79.475,56	10.318,75	0,00
122	CA conta nº 40292636098	29.832,24	28.986,04	222.764,26	170.250,26	52.514,00	0,00
	<b>Total da Classe</b>	<b>49.728,72</b>	<b>42.381,14</b>	<b>342.347,46</b>	<b>279.453,46</b>	<b>62.894,00</b>	<b>0,00</b>
<b>Contas a receber e a pagar</b>							
21	Cientes e utentes	3.048,64	3.018,64	31.507,36	31.417,36	90,00	0,00
211	Cientes e utentes c/c	3.048,64	3.018,64	31.507,36	31.417,36	90,00	0,00
2111	Cientes gerais	0,00	0,00	3.152,38	3.152,38	0,00	0,00
21111	Cientes Nacionais	0,00	0,00	3.152,38	3.152,38	0,00	0,00
21111001	Município de S. João da Pesqueira	0,00	0,00	3.152,38	3.152,38	0,00	0,00
2117	Utentes	3.048,64	3.018,64	28.354,98	28.264,98	90,00	0,00
21171	Nacionais	3.048,64	3.018,64	28.354,98	28.264,98	90,00	0,00
21171001	Maria Eduarda Proença	131,25	131,25	1.568,75	1.568,75	0,00	0,00
21171003	Antonio Adriano Fonseca	0,00	0,00	660,00	660,00	0,00	0,00
21171004	Maria da Luz Rolo	99,75	99,75	1.205,93	1.205,93	0,00	0,00
21171005	José João Serejo	152,50	152,50	1.822,50	1.822,50	0,00	0,00
21171007	Maria Piedade Fonseca	0,00	0,00	940,00	940,00	0,00	0,00
21171009	Maria Engracia	0,00	0,00	290,00	290,00	0,00	0,00
21171010	Luis José Fonseca	141,75	141,75	1.622,50	1.622,50	0,00	0,00
21171011	Anibal do Santos Rebelo	78,75	78,75	937,50	937,50	0,00	0,00
21171012	Maria da Purificação Frias	0,00	0,00	1.002,00	1.002,00	0,00	0,00
21171014	Teresa Pinto	0,00	0,00	15,00	15,00	0,00	0,00
21171015	Adilia Pinto	0,00	0,00	15,00	15,00	0,00	0,00
21171016	José Manuel Pinto	0,00	0,00	15,00	15,00	0,00	0,00
21171018	Maria Rosalina Fonseca	136,50	136,50	896,50	896,50	0,00	0,00
21171019	ANTONIO MANUEL DE SOUSA	0,00	0,00	900,00	900,00	0,00	0,00
21171020	Luis Fernando Andrade	128,25	128,25	1.505,75	1.505,75	0,00	0,00
21171021	Maria Eduarda Cerejo	157,50	157,50	1.653,75	1.653,75	0,00	0,00
21171022	Isaura de Lurdes Tavares	0,00	0,00	15,00	15,00	0,00	0,00
21171023	Casimiro Augusto Rito	0,00	0,00	15,00	15,00	0,00	0,00
21171024	Maria Jacinta Proença Osório	0,00	0,00	15,00	15,00	0,00	0,00
21171025	Gracinda Piedade Sousa	0,00	0,00	15,00	15,00	0,00	0,00
21171026	Horácio Arnaldo Sousa	0,00	0,00	15,00	15,00	0,00	0,00
21171027	Hortência da Conceição Ribeiro	0,00	0,00	15,00	15,00	0,00	0,00
21171028	Manuel de Jesus Ribeiro	0,00	0,00	15,00	15,00	0,00	0,00
21171029	MARIA CLARISSE CORDEIRO DIAS SANTOS	0,00	0,00	15,00	0,00	15,00	0,00
21171030	Maria Judite Fidalgo	0,00	0,00	15,00	15,00	0,00	0,00
21171031	Aurora Maria Cupertino Fonseca	0,00	0,00	15,00	15,00	0,00	0,00
21171032	Maria de Fatima Moreira	0,00	0,00	15,00	15,00	0,00	0,00
21171033	José de Deus	157,50	157,50	1.882,50	1.882,50	0,00	0,00
21171034	João Alfredo Nunes	0,00	0,00	15,00	15,00	0,00	0,00
21171035	Maria José Duarte	0,00	0,00	15,00	15,00	0,00	0,00
21171036	Gil Sousa Matos	0,00	0,00	15,00	15,00	0,00	0,00
21171037	Acácio Luís Sousa Matos	0,00	0,00	285,00	285,00	0,00	0,00
21171038	Fernando Sousa Matos	0,00	0,00	285,00	285,00	0,00	0,00
21171039	Abílio Jesus Frias	0,00	0,00	15,00	15,00	0,00	0,00
21171040	Maria Alice dos Santos	0,00	0,00	15,00	15,00	0,00	0,00
21171041	José Augusto Frias	0,00	0,00	15,00	15,00	0,00	0,00
21171042	Lúzia Luz Batista	0,00	0,00	15,00	15,00	0,00	0,00
21171043	Antonio Fernandes Matos	0,00	0,00	15,00	15,00	0,00	0,00
21171044	Luísa Fellabela Moreira	0,00	0,00	15,00	15,00	0,00	0,00
21171045	Mário de Sousa Moraes	0,00	0,00	15,00	0,00	15,00	0,00
21171046	Maria Raquel Pina	0,00	0,00	15,00	15,00	0,00	0,00
21171047	Manuel do Nascimento Ferreira	0,00	0,00	15,00	15,00	0,00	0,00
21171048	Maria Alvenina Lopes	0,00	0,00	15,00	15,00	0,00	0,00
21171049	Aida de Jesus Dias Nascimento	0,00	0,00	15,00	15,00	0,00	0,00
21171050	Maria Conceição Frias	0,00	0,00	15,00	15,00	0,00	0,00
21171051	José António Pinto	0,00	0,00	15,00	15,00	0,00	0,00
21171052	Maria Prazeres Proença	0,00	0,00	15,00	15,00	0,00	0,00
21171053	Maria Antónia Cravo	0,00	0,00	15,00	15,00	0,00	0,00
21171054	Delminda Purificação Fonseca	0,00	0,00	15,00	15,00	0,00	0,00

## Balancete Analítico

Dezembro

169 Ass. F. Solidariedade Social de Riodades

5130-287 Riodades

502932384

Exercício de 2018

Contas : 11 a 89

Conta	Nome	Período		Acumulado		Saldo Devedor	Saldo Credor
		Débito	Crédito	Débito	Crédito		
21171055	Maria Adelaide Santos Soeiro	0,00	0,00	15,00	15,00	0,00	0,00
21171056	António Augusto Fanrinha	0,00	0,00	15,00	15,00	0,00	0,00
21171057	Maria dos Prazeres Fanrinha Mourão	0,00	0,00	15,00	15,00	0,00	0,00
21171058	José da Silva Mourão	0,00	0,00	15,00	15,00	0,00	0,00
21171059	Maria Henriqueta Pina	0,00	0,00	15,00	15,00	0,00	0,00
21171060	António Augusto Rito	0,00	0,00	15,00	15,00	0,00	0,00
21171061	Lucinda de Jesus Pinto	0,00	0,00	15,00	15,00	0,00	0,00
21171063	Sónia Alexandra Rola Fonseca Rolo	0,00	15,00	15,00	15,00	0,00	0,00
21171064	Julia dos Prazeres Pinto	300,40	300,40	1.952,60	1.952,60	0,00	0,00
21171066	TITO JOSÉ CABRAL	15,00	0,00	15,00	0,00	15,00	0,00
21171067	SERGIO MANUEL FANRINHA CABRAL	15,00	15,00	15,00	15,00	0,00	0,00
21171068	Alcides Fernandes	15,00	15,00	15,00	15,00	0,00	0,00
21171069	José Manuel Jesus	15,00	15,00	15,00	15,00	0,00	0,00
21171070	MARIA DA CONCEIÇÃO ANDRADE RITO	15,00	0,00	15,00	0,00	15,00	0,00
21171071	JORGE FERNANDO RITO	0,00	0,00	15,00	15,00	0,00	0,00
21171072	FREDERICO SOBRAL FRIAS (E HELESETE FRIAS	0,00	0,00	30,00	30,00	0,00	0,00
21171073	Maria da Glória Fonseca Figueiredo Pita	15,00	0,00	15,00	0,00	15,00	0,00
21171074	Manuel João Fonseca Correia	15,00	15,00	15,00	15,00	0,00	0,00
21171075	Candida Maria Monteiro Cunha	0,00	0,00	15,00	15,00	0,00	0,00
21171076	Maria Eduarda Seca Cunha	15,00	15,00	15,00	15,00	0,00	0,00
21171077	Celestina Augusto	0,00	0,00	15,00	15,00	0,00	0,00
21171078	Tânia Margarida Cunha Correia	0,00	0,00	15,00	15,00	0,00	0,00
21171079	Manuel Alfredo Correia Cunha	0,00	0,00	15,00	15,00	0,00	0,00
21171080	António José Pinto Morais Frias	375,03	375,03	1.500,12	1.500,12	0,00	0,00
21171081	Maria Rosete Fonseca Pina	0,00	0,00	15,00	15,00	0,00	0,00
21171082	Maria Helena Nogueira Costa	0,00	0,00	15,00	15,00	0,00	0,00
21171083	Delfim Augusto Proença	0,00	0,00	15,00	15,00	0,00	0,00
21171084	Pedro Miguel Lino Seixas	0,00	0,00	45,00	45,00	0,00	0,00
21171085	MARIA ISABEL FRIAS	0,00	0,00	15,00	15,00	0,00	0,00
21171086	MARIA LAURINDA FRIAS RIBEIRO	0,00	0,00	15,00	15,00	0,00	0,00
21171087	JOSÉ ARTUR QUINTELA ALHAIS	0,00	0,00	15,00	15,00	0,00	0,00
21171088	Maria de Lurdes Batista	0,00	0,00	15,00	15,00	0,00	0,00
21171089	Manuel Nascimento Frias Pina	0,00	0,00	15,00	15,00	0,00	0,00
21171090	Celeste Jesus Oliveira Gomes	0,00	0,00	30,00	15,00	15,00	0,00
21171091	Maria Alice Cabral Gomes	0,00	0,00	15,00	15,00	0,00	0,00
21171092	António Augusto Gomes	0,00	0,00	15,00	15,00	0,00	0,00
21171093	Alzira Conceição Sousa Silva	0,00	0,00	15,00	15,00	0,00	0,00
21171094	Farmácia Rua	0,00	0,00	50,00	50,00	0,00	0,00
21171095	Maria Amélia Figueiredo	135,18	135,18	1.351,80	1.351,80	0,00	0,00
21171096	José Manuel Lopes da Encarnação	138,77	138,77	1.248,93	1.248,93	0,00	0,00
21171097	Francisco António Frias	204,10	204,10	1.428,70	1.428,70	0,00	0,00
21171098	Sérgio Américo Avelino	0,00	0,00	15,00	15,00	0,00	0,00
21171099	António Lima Centenico	149,40	149,40	896,40	896,40	0,00	0,00
21171100	Cacilda Augusta Aguiar	0,00	0,00	15,00	15,00	0,00	0,00
21171101	António Augusto Formoso	0,00	0,00	15,00	15,00	0,00	0,00
21171102	António Gomes da Silva	0,00	0,00	30,00	30,00	0,00	0,00
21171103	João de Jesus Avelino	0,00	0,00	30,00	30,00	0,00	0,00
21171104	Emezinda dos Santos	255,58	255,58	1.022,32	1.022,32	0,00	0,00
21171105	Amélia do Céu Matias	0,00	0,00	15,00	15,00	0,00	0,00
21171106	João de Jesus Aguiar	0,00	0,00	30,00	30,00	0,00	0,00
21171107	ABILIO JESUS AMARAL	0,00	0,00	15,00	15,00	0,00	0,00
21171108	Patricia Isabel Monteiro Cunha	0,00	0,00	15,00	15,00	0,00	0,00
21171109	Maria Belmira Seixas Oliveira	186,43	186,43	186,43	186,43	0,00	0,00
22	Fornecedores	1.945,41	4.416,85	41.504,45	43.054,73	0,00	1.550,28
221	Fornecedores c/c	1.945,41	4.416,85	41.504,45	43.054,73	0,00	1.550,28
2211	Fornecedores gerais	1.945,41	4.416,85	41.504,45	43.054,73	0,00	1.550,28
22111	Nacionais	1.945,41	4.416,85	41.504,45	43.054,73	0,00	1.550,28
22111001	José Orlando Penela Ferreira	179,35	179,35	2.225,41	2.225,41	0,00	0,00
22111002	RECHEIO, SA	185,36	2.417,90	7.865,45	8.716,91	0,00	851,46
22111003	BEIRAGEL SA	1.119,97	919,87	10.575,68	10.575,68	0,00	0,00
22111004	ESPIGA AROMATICA, LDA	170,78	214,54	2.191,56	2.406,10	0,00	214,54
22111005	LUIS DUARTE MARTINS, LDA	0,00	294,87	6.058,68	6.353,55	0,00	294,87
22111006	FORMOSO E ALHAIS, LDA	99,64	99,64	1.458,57	1.547,61	0,00	89,04
22111008	LIMITE CRITICO, LDA	0,00	0,00	371,30	371,30	0,00	0,00
22111010	OPENLIMITS, LDA	0,00	0,00	947,72	947,72	0,00	0,00

## Balancete Analítico

Dezembro

169 Ass. F. Solidariedade Social de Riodades

5130-287 Riodades

502932384

Exercício de 2018

Contas : 11 a 89

Conta	Nome	Período		Acumulado		Saldo Devedor	Saldo Credor
		Débito	Crédito	Débito	Crédito		
22111011	TIAGO MARTINS CORREIA	0,00	0,00	43,05	43,05	0,00	0,00
22111012	Gomes & Ferrinha de Castro Lda	0,00	0,00	825,08	825,08	0,00	0,00
22111013	David Carlos Carvalho Bitó	0,00	0,00	424,00	424,00	0,00	0,00
22111014	S.G.L. - Sociedade de Gás Lda	0,00	0,00	1.456,50	1.456,50	0,00	0,00
22111015	J Sanches - Equipamentos Lda	0,00	0,00	1.261,98	1.261,98	0,00	0,00
22111017	Workview Prestação de Serviços de Higiene Segur	0,00	0,00	148,00	148,00	0,00	0,00
22111018	Pontolider Distribuição de Equipamentos e Produto	190,31	190,31	1.197,46	1.197,46	0,00	0,00
22111021	ALVARO AUGUSTO RAMOS FONSECA	0,00	0,00	221,40	221,40	0,00	0,00
22111023	PIXELBYPixel, LDA	0,00	0,00	280,99	280,99	0,00	0,00
22111030	Francisco Martins Santos, Lda	0,00	0,00	1.318,31	1.318,31	0,00	0,00
22111031	ANA CRISTINA BASTOS PEREIRA LOPES	0,00	0,00	212,00	212,00	0,00	0,00
22111034	Minimercado Unipessoal Lda	0,00	0,00	153,81	153,81	0,00	0,00
22111037	Acin-Icloud Solutions, Lda	0,00	0,00	184,50	184,50	0,00	0,00
22111041	DIARIO DE VISEU, LDA	0,00	0,00	90,00	90,00	0,00	0,00
22111043	Carlos do Nascimento Custóias Peixeira	0,00	0,00	636,00	636,00	0,00	0,00
22111044	Contamedieval Lda	0,00	0,00	1.033,20	1.033,20	0,00	0,00
22111045	FORPREV Serviços Lda	0,00	0,00	324,00	324,00	0,00	0,00
22111048	Sociedade Agrícola e Comercial Varosa SA	0,00	100,37	0,00	100,37	0,00	100,37
23	Pessoal	2.091,26	2.091,26	28.015,70	28.015,70	0,00	0,00
231	Remunerações a pagar	2.091,26	2.091,26	28.015,70	28.015,70	0,00	0,00
2312	Ao pessoal	2.091,26	2.091,26	28.015,70	28.015,70	0,00	0,00
24	Estado e outros entes públicos	3.764,95	5.888,86	28.253,58	19.877,04	9.387,73	1.011,19
242	Retenção de impostos sobre rendimentos	157,67	168,00	3.311,35	3.479,35	0,00	168,00
2421	Trabalho dependente	91,00	168,00	1.048,00	1.216,00	0,00	168,00
2422	Trabalho independente	66,67	0,00	2.263,35	2.263,35	0,00	0,00
243	Imposto sobre o valor acrescentado (IVA)	2.246,95	4.877,67	14.268,59	4.880,86	9.387,73	0,00
2431	Iva suportado	2.246,95	4.877,67	14.268,59	4.880,86	9.387,73	0,00
24311	Reembolso IPSS	2.246,95	4.877,67	14.268,59	4.880,86	9.387,73	0,00
243111	Reembolso AT D.L.84/2017	2.246,95	4.877,67	14.268,59	4.880,86	9.387,73	0,00
245	Contribuições para a Segurança Social	1.354,52	834,47	10.621,35	11.455,82	0,00	834,47
248	Outras tributações	5,81	8,72	52,29	61,01	0,00	8,72
2481	Fundo de Compensação	5,81	8,72	52,29	61,01	0,00	8,72
25	Financiamentos obtidos	0,00	23.047,35	0,00	143.534,53	0,00	143.534,53
251	Instituições de crédito e sociedades fin	0,00	23.047,35	0,00	143.534,53	0,00	143.534,53
2511	Empréstimos bancários	0,00	23.047,35	0,00	143.534,53	0,00	143.534,53
25112	Empréstimos p/ investimentos	0,00	23.047,35	0,00	143.534,53	0,00	143.534,53
251121	Caixa Agrícola 56063934942	0,00	23.047,35	0,00	143.534,53	0,00	143.534,53
27	Outras contas a receber e a pagar	23.907,22	23.545,15	445.791,80	133.246,48	316.424,92	3.879,60
271	Fornecedores de investimentos	23.047,35	23.047,35	121.269,16	121.269,16	0,00	0,00
2711	Fornecedores de investimentos - contas g	23.047,35	23.047,35	121.269,16	121.269,16	0,00	0,00
27111	Fornecedores Contas Gerais- Nacionais	23.047,35	23.047,35	121.269,16	121.269,16	0,00	0,00
271111	Fornecedores Contas Gerais-Corrente	23.047,35	23.047,35	121.269,16	121.269,16	0,00	0,00
271111001	ENERQUAI, LDA	0,00	0,00	3.444,00	3.444,00	0,00	0,00
271111004	Luis Leitão & Filho Lda	23.047,35	23.047,35	117.825,16	117.825,16	0,00	0,00
272	Devedores e credores por acréscimos (per	859,87	0,00	859,87	3.879,60	859,87	3.879,60
2721	Devedores por acréscimos de rendimentos	859,87	0,00	859,87	0,00	859,87	0,00
27219	Outros acréscimos de rendimento	859,87	0,00	859,87	0,00	859,87	0,00
2722	Credores por acréscimos de gastos	0,00	0,00	0,00	3.879,60	0,00	3.879,60
27222	Remunerações a liquidar	0,00	0,00	0,00	3.879,60	0,00	3.879,60
278	Outros devedores e credores	0,00	497,80	323.662,77	8.097,72	315.565,05	0,00
2784	Devedores e credores diversos	0,00	497,80	323.662,77	8.097,72	315.565,05	0,00
27841	Outros Devedores Nacionais	0,00	497,80	323.662,77	8.097,72	315.565,05	0,00
27841002	Valores em trânsito	0,00	0,00	1.750,00	1.750,00	0,00	0,00
27841003	Freguesia de Riodades	0,00	245,19	158.692,37	2.942,28	155.750,09	0,00
27841004	Município de São João da Pesqueira	0,00	252,61	163.220,40	3.405,44	159.814,96	0,00
28	Diferimentos	25,79	0,00	1.073,49	648,02	425,47	0,00
281	Gastos a reconhecer	25,79	0,00	1.073,49	648,02	425,47	0,00
2811	Seguros Liquidados	25,79	0,00	1.073,49	648,02	425,47	0,00
28111	Viaturas Comerciais	0,00	0,00	541,55	397,59	143,96	0,00
28113	Outros Seguros	0,00	0,00	208,11	49,64	158,47	0,00
28117	Acidentes de Trabalho	25,79	0,00	104,96	10,79	94,17	0,00
28118	Seguros vida / acid.Pessoais	0,00	0,00	218,87	190,00	28,87	0,00



## Balancete Analítico

Dezembro

169 Ass. F. Solidariedade Social de Riodades

5130-287 Riodades

502932384

Exercício de 2018

Contas : 11 a 89

Conta	Nome	Período		Acumulado		Saldo Devedor	Saldo Credor
		Débito	Crédito	Débito	Crédito		
<b>Total da Classe</b>		<b>34.783,27</b>	<b>62.008,11</b>	<b>576.146,38</b>	<b>399.793,86</b>	<b>326.328,12</b>	<b>149.975,60</b>
<b>Inventários e ativos biológicos</b>							
31	Compras	2.595,46	16,80	25.148,15	156,60	25.148,15	156,60
312	Matérias-primas, subsidiárias e de consu	2.595,46	0,00	25.148,15	0,00	25.148,15	0,00
3121	Materias primas	2.595,46	0,00	25.148,15	0,00	25.148,15	0,00
31211	Aquisições mercado nacional	2.595,46	0,00	25.148,15	0,00	25.148,15	0,00
312111	Generos Alimentares	2.595,46	0,00	25.148,15	0,00	25.148,15	0,00
317	Devoluções de compras	0,00	0,00	0,00	130,14	0,00	130,14
3172	Mat.Primas, subsidiarias e consumo	0,00	0,00	0,00	130,14	0,00	130,14
31721	Matérias Primas	0,00	0,00	0,00	130,14	0,00	130,14
317211	Mercado Nacional	0,00	0,00	0,00	130,14	0,00	130,14
3172111	Generos Alimentares	0,00	0,00	0,00	130,14	0,00	130,14
318	Descontos e abatimentos em compras	0,00	16,80	0,00	26,46	0,00	26,46
3182	Mat.Primas, subsidiarias e consumo	0,00	16,80	0,00	26,46	0,00	26,46
31821	Mercado nacional	0,00	16,80	0,00	26,46	0,00	26,46
318211	Isentos	0,00	16,80	0,00	26,46	0,00	26,46
33	Matérias-primas, subsidiárias e de consu	0,00	0,00	2.643,31	0,00	2.643,31	0,00
331	Matérias-primas	0,00	0,00	2.643,31	0,00	2.643,31	0,00
3311	Existências	0,00	0,00	2.643,31	0,00	2.643,31	0,00
<b>Total da Classe</b>		<b>2.595,46</b>	<b>16,80</b>	<b>27.791,46</b>	<b>156,60</b>	<b>27.791,46</b>	<b>156,60</b>
<b>Investimentos</b>							
41	Investimentos financeiros	8,06	0,00	56,39	0,00	56,39	0,00
415	Outros investimentos financeiros	8,06	0,00	56,39	0,00	56,39	0,00
4158	Outros	8,06	0,00	56,39	0,00	56,39	0,00
41581	Fundo de Compensação do Trabalho	8,06	0,00	56,39	0,00	56,39	0,00
43	Activos fixos tangíveis	0,00	9.769,52	339.365,47	118.642,80	339.365,47	118.642,80
433	Outros activos fixos tangíveis	0,00	9.769,52	339.365,47	118.642,80	339.365,47	118.642,80
4331	Terrenos e recursos naturais	0,00	0,00	4.815,39	0,00	4.815,39	0,00
43311	Terrenos para construção	0,00	0,00	4.815,39	0,00	4.815,39	0,00
4332	Edifícios e outras construções	0,00	0,00	267.240,95	0,00	267.240,95	0,00
43321	Centro de Dia	0,00	0,00	252.360,39	0,00	252.360,39	0,00
43329	Outros	0,00	0,00	14.880,56	0,00	14.880,56	0,00
4333	Equipamento básico	0,00	0,00	30.704,92	0,00	30.704,92	0,00
43331	Equipamento Aloj. utentes	0,00	0,00	28.665,60	0,00	28.665,60	0,00
43332	Equipamento conserv. alimentos	0,00	0,00	528,93	0,00	528,93	0,00
43333	Outros	0,00	0,00	1.510,39	0,00	1.510,39	0,00
4334	Equipamento de transporte	0,00	0,00	23.749,98	0,00	23.749,98	0,00
43341	Veiculos Ligeiros	0,00	0,00	23.749,98	0,00	23.749,98	0,00
4335	Equipamento administrativo	0,00	0,00	7.549,82	0,00	7.549,82	0,00
43351	Mob. e Utens. Admin	0,00	0,00	105,80	0,00	105,80	0,00
43352	Mob. e equip. social	0,00	0,00	4.611,57	0,00	4.611,57	0,00
43353	Equipamento informático	0,00	0,00	2.832,45	0,00	2.832,45	0,00
4337	Outros activos fixos tangíveis	0,00	0,00	5.304,41	0,00	5.304,41	0,00
43371	Para trab. agricolas e silv.	0,00	0,00	278,00	0,00	278,00	0,00
43372	Para refeições	0,00	0,00	2.793,00	0,00	2.793,00	0,00
43373	Outros	0,00	0,00	2.233,41	0,00	2.233,41	0,00
4338	Depreciações acumuladas	0,00	9.769,52	0,00	118.642,80	0,00	118.642,80
43382	Edifícios e outras construções	0,00	7.311,59	0,00	55.320,39	0,00	55.320,39
43383	Equipamento basico	0,00	228,80	0,00	29.789,73	0,00	29.789,73
43384	Equipamento de transporte	0,00	1.218,75	0,00	21.210,92	0,00	21.210,92
43385	Equipamento administrativo	0,00	862,08	0,00	7.343,14	0,00	7.343,14
43387	Outros ativos fixos tangíveis	0,00	148,30	0,00	4.978,62	0,00	4.978,62
45	Investimentos em curso	21.056,86	0,00	124.178,89	0,00	124.178,89	0,00
453	Activos fixos tangíveis em curso	21.056,86	0,00	124.178,89	0,00	124.178,89	0,00
4531	Aquisições territorio nacional	21.056,86	0,00	124.178,89	0,00	124.178,89	0,00
45311	Ampliação das instalações ERPI	21.056,86	0,00	124.178,89	0,00	124.178,89	0,00
<b>Total da Classe</b>		<b>21.064,92</b>	<b>9.769,52</b>	<b>463.600,75</b>	<b>118.642,80</b>	<b>463.600,75</b>	<b>118.642,80</b>
<b>Fundos patrimoniais</b>							
56	Resultados transitados	0,00	0,00	0,00	91.839,41	0,00	91.839,41
561	Exercícios anteriores	0,00	0,00	0,00	91.839,41	0,00	91.839,41

## Balancete Analítico

Dezembro

169 Ass. F. Solidariedade Social de Riodades

5130-287 Riodades

502932384

Exercício de 2018

Contas : 11 a 89

Conta	Nome	Período		Acumulado		Saldo Devedor	Saldo Credor
		Débito	Crédito	Débito	Crédito		
59	Outras variações nos fundos patrimoniais	4.898,54	0,00	4.898,54	505.974,04	0,00	501.075,50
593	Subsídios	4.898,54	0,00	4.898,54	501.008,65	0,00	496.110,11
5931	Subsídios para investimentos	4.898,54	0,00	4.898,54	501.008,65	0,00	496.110,11
59311	IFAP 020220802 Proder	3.585,17	0,00	3.585,17	158.919,22	0,00	155.334,05
59312	Proder contrato nº 020228082	1.313,37	0,00	1.313,37	16.815,99	0,00	15.502,62
59313	ERPI - Autarquias locais	0,00	0,00	0,00	325.273,44	0,00	325.273,44
594	Doações	0,00	0,00	0,00	4.965,39	0,00	4.965,39
	<b>Total da Classe</b>	<b>4.898,54</b>	<b>0,00</b>	<b>4.898,54</b>	<b>597.813,45</b>	<b>0,00</b>	<b>592.914,91</b>
<b>Gastos</b>							
62	Fornecimentos e serviços externos	3.465,98	0,00	36.567,67	0,00	36.567,67	0,00
622	Serviços especializados	710,31	0,00	19.246,84	0,00	19.246,84	0,00
6221	Trabalhos especializados	664,20	0,00	3.259,50	0,00	3.259,50	0,00
6222	Publicidade e propaganda	0,00	0,00	848,91	0,00	848,91	0,00
6224	Honorários	0,00	0,00	13.193,35	0,00	13.193,35	0,00
6226	Conservação e reparação	31,11	0,00	1.423,58	0,00	1.423,58	0,00
62261	Conservação e reparação de viaturas	31,11	0,00	1.423,58	0,00	1.423,58	0,00
6227	Serviços Bancários	15,00	0,00	521,50	0,00	521,50	0,00
623	Materiais	273,18	0,00	842,31	0,00	842,31	0,00
6231	Ferramentas e utensílios de desgaste rápido	273,18	0,00	411,43	0,00	411,43	0,00
6233	Material de escritório	0,00	0,00	430,88	0,00	430,88	0,00
624	Energia e fluidos	1.915,56	0,00	11.333,80	0,00	11.333,80	0,00
6241	Electricidade	217,08	0,00	2.351,73	0,00	2.351,73	0,00
6242	Combustíveis	1.698,48	0,00	8.982,07	0,00	8.982,07	0,00
62421	Viaturas	800,48	0,00	3.825,19	0,00	3.825,19	0,00
62422	Aquecimento	546,00	0,00	2.816,00	0,00	2.816,00	0,00
62423	Gás	352,00	0,00	2.340,88	0,00	2.340,88	0,00
625	Deslocações, estadas e transportes	20,40	0,00	20,40	0,00	20,40	0,00
6251	Deslocações e estadas	20,40	0,00	20,40	0,00	20,40	0,00
626	Serviços diversos	546,53	0,00	5.124,32	0,00	5.124,32	0,00
6262	Comunicação	70,60	0,00	1.089,58	0,00	1.089,58	0,00
6263	Seguros	257,11	0,00	1.376,68	0,00	1.376,68	0,00
62631	Seguros Viaturas	257,11	0,00	1.000,67	0,00	1.000,67	0,00
62633	Outros Seguros	0,00	0,00	376,01	0,00	376,01	0,00
6267	Limpeza, higiene e conforto	218,82	0,00	2.040,40	0,00	2.040,40	0,00
6268	Outros serviços	0,00	0,00	617,66	0,00	617,66	0,00
63	Gastos com o pessoal	3.202,60	0,00	41.086,93	0,00	41.086,93	0,00
632	Remunerações do pessoal	2.534,92	0,00	32.624,10	0,00	32.624,10	0,00
6321	Ordenados e Salários	2.010,67	0,00	25.431,89	0,00	25.431,89	0,00
6323	Subsídio de Férias	0,00	0,00	2.030,00	0,00	2.030,00	0,00
6324	Subsídio de Natal	0,00	0,00	2.078,33	0,00	2.078,33	0,00
6326	Horas extras	495,25	0,00	2.735,88	0,00	2.735,88	0,00
6328	Outros	29,00	0,00	348,00	0,00	348,00	0,00
63285	Abono para falhas	29,00	0,00	348,00	0,00	348,00	0,00
635	Encargos sobre remunerações	559,47	0,00	7.202,18	0,00	7.202,18	0,00
6352	Funcionários	558,81	0,00	7.197,56	0,00	7.197,56	0,00
6353	FGCT	0,66	0,00	4,62	0,00	4,62	0,00
636	Seguros de acidentes no trabalho e doença	8,21	0,00	648,78	0,00	648,78	0,00
6361	Seguros de acidentes no trabalho	8,21	0,00	648,78	0,00	648,78	0,00
638	Outros gastos com o pessoal	100,00	0,00	611,87	0,00	611,87	0,00
6383	Seguros vida / acid. Pessoais	0,00	0,00	39,87	0,00	39,87	0,00
6384	Higiene e Segurança no Trabalho	100,00	0,00	572,00	0,00	572,00	0,00
64	Gastos de depreciação e de amortização	9.769,52	0,00	9.769,52	0,00	9.769,52	0,00
642	Activos fixos tangíveis	9.769,52	0,00	9.769,52	0,00	9.769,52	0,00
6422	Edifícios e outras construções	7.311,59	0,00	7.311,59	0,00	7.311,59	0,00
64221	Edifícios Lar	7.311,59	0,00	7.311,59	0,00	7.311,59	0,00
6423	Equipamento básico	228,80	0,00	228,80	0,00	228,80	0,00
64231	Equipamento Aloj. utentes	228,80	0,00	228,80	0,00	228,80	0,00
6424	Equipamento de transporte	1.218,75	0,00	1.218,75	0,00	1.218,75	0,00
64241	Veículos Ligeiros	1.218,75	0,00	1.218,75	0,00	1.218,75	0,00
6425	Equipamento administrativo	862,08	0,00	862,08	0,00	862,08	0,00
64251	Mobiliário e Utensílios Administrativos	862,08	0,00	862,08	0,00	862,08	0,00
6427	Outros Activos Fixos Tangíveis	148,30	0,00	148,30	0,00	148,30	0,00
68	Outros gastos e perdas	302,14	0,00	2.949,20	0,00	2.949,20	0,00

## Balancete Analítico

Dezembro

169 Ass. F. Solidariedade Social de Riudades

5130-287 Riudades

502932384

Exercício de 2018

Contas : 11 a 89

Conta	Nome	Período		Acumulado		Saldo Devedor	Saldo Credor
		Débito	Crédito	Débito	Crédito		
681	Impostos	302,14	0,00	424,20	0,00	424,20	0,00
6813	Taxas	302,14	0,00	424,20	0,00	424,20	0,00
688	Outros	0,00	0,00	2.525,00	0,00	2.525,00	0,00
6888	Outros não especificados	0,00	0,00	2.525,00	0,00	2.525,00	0,00
68881	Multas e penalidades	0,00	0,00	2.525,00	0,00	2.525,00	0,00
688812	Multas nao fiscais	0,00	0,00	2.525,00	0,00	2.525,00	0,00
	<b>Total da Classe</b>	<b>16.740,24</b>	<b>0,00</b>	<b>90.373,32</b>	<b>0,00</b>	<b>90.373,32</b>	<b>0,00</b>
<b>Rendimentos</b>							
72	Prestações de serviços	0,00	3.908,51	0,00	29.151,17	0,00	29.151,17
721	Quotas dos utilizadores	0,00	3.818,51	0,00	27.906,17	0,00	27.906,17
7214	Terceira Idade	0,00	3.818,51	0,00	27.906,17	0,00	27.906,17
72143	Apoio Domiciliário	0,00	3.818,51	0,00	27.906,17	0,00	27.906,17
722	Quotizações e jóias	0,00	90,00	0,00	1.245,00	0,00	1.245,00
7221	Quotizações	0,00	90,00	0,00	1.245,00	0,00	1.245,00
75	Subsídios,doações e legados à exploração	0,00	6.302,09	0,00	74.721,59	0,00	74.721,59
751	Subsídios das entidades públicas	0,00	6.287,09	0,00	71.566,33	0,00	71.566,33
7511	Instituto da Segurança Social	0,00	4.637,09	0,00	55.645,08	0,00	55.645,08
75114	Terceira Idade	0,00	4.637,09	0,00	55.645,08	0,00	55.645,08
751142	Apoio Domiciliario	0,00	4.637,09	0,00	55.645,08	0,00	55.645,08
7512	Autarquias Locais	0,00	1.650,00	0,00	16.921,25	0,00	16.921,25
752	Subsídios de outras entidades	0,00	0,00	0,00	547,50	0,00	547,50
7522	Outras entidades	0,00	0,00	0,00	547,50	0,00	547,50
753	Doações e heranças	0,00	15,00	0,00	2.607,76	0,00	2.607,76
7531	Donativos M25	0,00	15,00	0,00	2.413,00	0,00	2.413,00
7533	Outros	0,00	0,00	0,00	194,76	0,00	194,76
78	Outros rendimentos e ganhos	0,00	5.424,98	0,00	5.424,98	0,00	5.424,98
788	Outros	0,00	5.424,98	0,00	5.424,98	0,00	5.424,98
7883	Imputação de subsídios para investimento	0,00	4.898,54	0,00	4.898,54	0,00	4.898,54
7885	Restituição de impostos	0,00	526,44	0,00	526,44	0,00	526,44
	<b>Total da Classe</b>	<b>0,00</b>	<b>15.635,58</b>	<b>0,00</b>	<b>109.297,74</b>	<b>0,00</b>	<b>109.297,74</b>
<b>Resultados</b>							
81	Resultado líquido do período	0,00	0,00	954,84	954,84	0,00	0,00
818	Resultado líquido	0,00	0,00	954,84	954,84	0,00	0,00
	<b>Total da Classe</b>	<b>0,00</b>	<b>0,00</b>	<b>954,84</b>	<b>954,84</b>	<b>0,00</b>	<b>0,00</b>
	<b>Totais Balancete</b>	<b>129.811,15</b>	<b>129.811,15</b>	<b>1.506.112,75</b>	<b>1.506.112,75</b>	<b>970.987,65</b>	<b>970.987,65</b>